

KLAIPĖDOS APSKRITIES VALSTYBINĖ MOKESČIŲ INSPEKCIJA
(viešojo sektoriaus subjekto arba viešojo sektoriaus subjektų grupės pavadinimas)

188729161, H.Manto g. 2, Klaipėda

(viešojo sektoriaus subjekto, parengusio finansinės būklės ataskaitą (konsoliduotąją finansinės būklės ataskaitą), kodas, adresas)

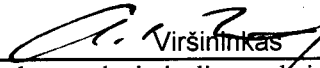
FINANSINĖS BŪKLĖS ATASKAITA
PAGAL 2015 M. RUGSĖJO 30 D. DUOMENIS

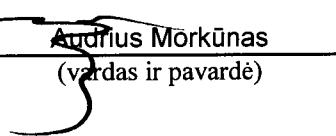
2015-11-06 Nr. (3.6)-F15-50
(data)

Pateikimo valiuta ir tikslumas: eurai arba tūkstančiais eurų


| Eil. Nr. | Straipsniai | Pastabos Nr. | Paskutinė ataskaitinio laikotarpio diena | Paskutinė praėjusio ataskaitinio laikotarpio diena |
|-----------|--|--------------|--|--|
| A. | ILGALAIKIS TURTAS | | 1.732.974,87 | 1.762.828,01 |
| I. | Nematerialusis turtas | 1 | 0,00 | 0,00 |
| I.1 | Plėtros darbai | | | |
| I.2 | Programinė įranga ir jos licencijos | | | |
| I.3 | Kitas nematerialusis turtas | | | |
| I.4 | Nebaigti projektai ir išankstiniai mokėjimai | | | |
| I.5 | Prestižas | | | |
| II. | Ilgalaikis materialusis turtas | 2 | 1.732.974,87 | 1.762.828,01 |
| II.1 | Žemė | | | |
| II.2 | Pastatai | | 1.633.936,89 | 1.645.291,47 |
| II.3 | Infrastruktūros ir kiti statiniai | | 72.871,39 | 74.616,67 |
| II.4 | Nekilnojamosios kultūros vertybės | | | |
| II.5 | Mašinos ir įrenginiai | | 1.429,66 | 1.914,24 |
| II.6 | Transporto priemonės | | 7.011,04 | 16.688,02 |
| II.7 | Kilnojamosios kultūros vertybės | | | |
| II.8 | Baldai ir biuro įranga | | 17.725,89 | 24.317,61 |
| II.9 | Kitas ilgalaikis materialusis turtas | | | |
| II.10 | Nebaigta statyba ir išankstiniai mokėjimai | | | |
| III. | Ilgalaikis finansinis turtas | | | |
| IV. | Mineraliniai išteklių ir kitas ilgalaikis turtas | | | |
| B. | BIOLOGINIS TURTAS | | | |
| C. | TRUMPALAIKIS TURTAS | | 529.594,30 | 360.066,06 |
| I. | Atsargos | 3 | 15.832,33 | 37.348,23 |
| I.1 | Strateginės ir neliečiamosios atsargos | | | |
| I.2 | Medžiagos, žaliavos ir ūkinis inventorių | | 15.832,33 | 37.348,23 |
| I.3 | Nebaigta gaminti produkcija ir nebaigtos vykdyti sutartys | | | |
| I.4 | Pagaminta produkcija, atsargos, skirtos parduoti (perduoti) | | | |
| I.5 | Ilgalaikis materialusis ir biologinis turtas, skirtas parduoti | | | |
| II. | Išankstiniai apmokėjimai | 4 | 1.964,88 | 4.240,49 |
| III. | Per vienus metus gautinos sumos | 5 | 511.797,09 | 318.477,34 |
| III.1 | Gautinos trumpalaikės finansinės sumos | | | |
| III.2 | Gautini mokesčiai ir socialinės įmokos | | | |
| III.3 | Gautinos finansavimo sumos | | 5.220,62 | |
| III.4 | Gautinos sumos už turto naudojimą, parduotas prekes, turta, | | | |
| III.5 | Sukauptos gautinos sumos | | 506.497,92 | 316.774,74 |
| III.6 | Kitos gautinos sumos | | 78,55 | 1.702,60 |
| IV. | Trumpalaikės investicijos | | | |
| V. | Pinigai ir pinigų ekvivalentai | 6 | | |
| | IŠ VISO TURTO: | | 2.262.569,17 | 2.122.894,07 |

| Eil. Nr. | Straipsniai | Pastabos Nr. | Paskutinė ataskaitinio laikotarpio diena | Paskutinė praėjusio ataskaitinio laikotarpio diena |
|-----------|--|--------------|--|--|
| D. | FINANSAVIMO SUMOS | 7 | 1.749.914,52 | 1.801.799,42 |
| I. | Iš valstybės biudžeto | | 1.545.346,75 | 1.594.861,85 |
| II. | Iš savivaldybės biudžeto | | | |
| III. | Iš Europos Sąjungos, užsienio valstybių ir tarptautinių organizacijų | | | |
| IV. | Iš kitų šaltinių | | 204.567,77 | 206.937,57 |
| E. | ĮSIPAREIGOJIMAI | 8 | 512.643,34 | 320.662,75 |
| I. | Ilgalaikiai įsipareigojimai | | 0,00 | 0,00 |
| I.1 | Ilgalaikiai finansiniai įsipareigojimai | | | |
| I.2 | Ilgalaikiai atidėjiniai | | | |
| I.3 | Kiti ilgalaikiai įsipareigojimai | | | |
| II. | Trumpalaikiai įsipareigojimai | | 512.643,34 | 320.662,75 |
| II.1 | Ilgalaikių atidėjinių einamųjų metų dalis ir trumpalaikiai atidėjiniai | | | |
| II.2 | Ilgalaikių įsipareigojimų einamųjų metų dalis | | | |
| II.3 | Trumpalaikiai finansiniai įsipareigojimai | | | |
| II.4 | Mokėtinos subsidijos, dotacijos ir finansavimo sumos | | | |
| II.5 | Mokėtinos sumos į Europos Sąjungos biudžetą | | | |
| II.6 | Mokėtinos sumos į biudžetus ir fondus | | 0,00 | 0,00 |
| II.6.1 | Grąžintinos finansavimo sumos | | | |
| II.6.2 | Kitos mokėtinos sumos biudžetui | | | |
| II.7 | Mokėtinos socialinės išmokos | | | |
| II.8 | Grąžintini mokesčiai, įmokos ir jų permokos | | | |
| II.9 | Tiekėjams mokėtinos sumos | | 10.721,90 | 20.531,54 |
| II.10 | Su darbo santykiais susiję įsipareigojimai | | 201.729,37 | |
| II.11 | Sukauptos mokėtinos sumos | | 300.131,21 | 300.131,21 |
| II.12 | Kiti trumpalaikiai įsipareigojimai | | 60,86 | |
| F. | GRYNASIS TURTAS | 9 | 11,31 | 431,90 |
| I. | Dalininkų kapitalas | | | |
| II. | Rezervai | | | |
| II.1 | Tikrosios vertės rezervas | | | |
| II.2 | Kiti rezervai | | | |
| III. | Nuosavybės metodo įtaka | | | |
| IV. | Sukauptas perviršis ar deficitas | | 11,31 | 431,90 |
| IV.1 | Einamųjų metų perviršis ar deficitas | | -420,59 | -123,05 |
| IV.2 | Ankstesnių metų perviršis ar deficitas | | 431,90 | 554,95 |
| G. | MAŽUMOS DALIS | | | |
| | IŠ VISO FINANSAVIMO SUMŲ, ĮSIPAREIGOJIMŲ, GRYNŲJO TURTO IR MAŽUMOS DALIES: | | 2.262.569,17 | 2.122.894,07 |


Viršinininkas
(viešojo sektoriaus subjekto vadovas arba jo įgaliotas administracijos vadovas)


Audrius Morkūnas
(vardas ir pavardė)

Vyr. specialistė, įgaliota vykdyti vyr. buhalterio funkcijas
(vyriausiasis buhalteris (buhalteris))


Erna Liorenšaitienė
(vardas ir pavardė)

KLAIPĖDOS APSKRITIES VALSTYBINĖ MOKESČIŲ INSPEKCIJA

(viešojo sektoriaus subjekto arba viešojo sektoriaus subjektų grupės pavadinimas)

188729161, H.Manto g. 2, Klaipėda

(viešojo sektoriaus subjekto, parengusio veiklos rezultatų ataskaitą
arba konsoliduotąją veiklos rezultatų ataskaitą, kodas, adresas)

VEIKLOS REZULTATŲ ATASKAITA

PAGAL 2015 M. RUGSĖJO 30 D. DUOMENIS

2015-11-06 Nr. (3.6)-F15-51

(data)

Pateikimo valiuta ir tikslumas: eurai arba tūkstančiais eurų

| Eil. Nr. | Straipsniai | Pastabos Nr. | Ataskaitinis laikotarpis | Praejęs ataskaitinis laikotarpis |
|-----------|--|--------------|--------------------------|----------------------------------|
| A. | PAGRINDINĖS VEIKLOS PAJAMOS | 10 | 2626934,06 | 2668971,43 |
| I. | FINANSAVIMO PAJAMOS | | 2626934,06 | 2668971,43 |
| I.1. | Iš valstybės biudžeto | | 2624564,26 | 2664845,66 |
| I.2. | Iš savivaldybių biudžetų | | | |
| I.3. | Iš ES, užsienio valstybių ir tarptautinių organizacijų lėšų | | | |
| I.4. | Iš kitų finansavimo šaltinių | | 2369,80 | 4125,77 |
| II. | MOKESČIŲ IR SOCIALINIŲ ĮMOKŲ PAJAMOS | | | |
| III. | PAGRINDINĖS VEIKLOS KITOS PAJAMOS | | | |
| III.1. | Pagrindinės veiklos kitos pajamos | | | |
| III.2. | Pervestinių pagrindinės veiklos kitų pajamų suma | | | |
| B. | PAGRINDINĖS VEIKLOS SĄNAUDOS | 11 | 2627354,62 | 2668971,43 |
| I. | DARBO UŽMOKESČIO IR SOCIALINIO DRAUDIMO | | 2364985,45 | 2404689,16 |
| II. | NUSIDĖVĖJIMO IR AMORTIZACIJOS | | 29853,14 | 41137,52 |
| III. | KOMUNALINIŲ PASLAUGŲ IR RYŠIŲ | | 78380,4 | 83798,18 |
| IV. | KOMANDIRUOČIŲ | | 1013,94 | 326,22 |
| V. | TRANSPORTO | | 38375,31 | 42602,48 |
| VI. | KVALIFIKACIJOS KĖLIMO | | 1494,85 | 231,64 |
| VII. | PAPRASTOJO REMONTO IR EKSPLOATAVIMO | | 38398,67 | 35686,58 |
| VIII. | NUVERTĖJIMO IR NURAŠYTŲ SUMŲ | | | |
| IX. | SUNAUDOTŲ IR PARDUOTŲ ATSARGŲ SAVIKAINA | | 36576,75 | 31012,58 |
| X. | SOCIALINIŲ IŠMOKŲ | | | |
| XI. | NUOMOS | | 3736,26 | 3736,27 |
| XII. | FINANSAVIMO | | | |
| XIII. | KITŲ PASLAUGŲ | | 30295,87 | 21794,8 |
| XIV. | KITOS | | 4243,98 | 3956,00 |
| C. | PAGRINDINĖS VEIKLOS PERVIRŠIS AR DEFICITAS | | -420,56 | |
| D. | KITOS VEIKLOS REZULTATAS | 12 | | 10,35 |
| I. | KITOS VEIKLOS PAJAMOS | | 173,00 | 20,70 |
| II. | PERVESTINOS Į BIUDŽETĄ KITOS VEIKLOS PAJAMOS | | -173,00 | -10,35 |
| III. | KITOS VEIKLOS SĄNAUDOS | | | |
| E. | FINANSINĖS IR INVESTICINĖS VEIKLOS REZULTATAS | 13 | -0,03 | |
| F. | APSKAITOS POLITIKOS KEITIMO IR ESMINIŲ APSKAITOS KLAIDŲ TAISYMO ĮTAKA | | | |
| G. | PELNO MOKESTIS | | | |
| H. | GRYNASIS PERVIRŠIS AR DEFICITAS PRIEŠ NUOSAVYBĖS METODO ĮTAKĄ | | -420,59 | 10,35 |
| I. | NUOSAVYBĖS METODO ĮTAKA | | | |
| J. | GRYNASIS PERVIRŠIS AR DEFICITAS | | -420,59 | 10,35 |
| I. | TENKANTIS KONTROLIUOJANČIAJAM SUBJEKTUI | | | |
| II. | TENKANTIS MAŽUMOS DALIAI | | | |

Viršininkas

(viešojo sektoriaus subjekto vadovas arba jo įgaliotą administracijos vadovas)

(parašas)

Audrius Morkūnas

(vardas ir pavardė)

Vyr. specialistė, įgaliota vykdyti vyr. buhalterio funkcijas

(vyriausiasis buhalteris (buhalteris))

Erna Liorenšaitienė

(vardas ir pavardė)

KLAIPĖDOS APSKRITIES VALSTYBINĖ MOKESČIŲ INSPEKCIJA
2015 M. RUGSĖJO 30 D. FINANSINIŲ ATASKAITŲ
SUTRUMPINTAS AIŠKINAMASIS RAŠTAS

2015-10-06 Nr. (3.6) F15-49

I. BENDROJI DALIS

Klaipėdos apskrities valstybinė mokesčių inspekcija – vietos mokesčių administratorius (toliau – Klaipėdos AVMI) yra Lietuvos Respublikos valstybinės mokesčių inspekcijos sistemos institucijos struktūros dalis, pavaldi ir atskaitinga Valstybinei mokesčių inspekcijai prie Lietuvos Respublikos finansų ministerijos – centriniam mokesčių administratoriui (toliau – VMI prie FM). Klaipėdos AVMI savininko teises ir pareigas įgyvendina VMI prie FM.

Klaipėdos AVMI yra viešasis juridinis asmuo, turintis savo sąskaitas banke, antspaudą su Lietuvos Respublikos herbu, naudojami VMI simbolika.

Klaipėdos AVMI savo veikloje vadovaujasi Lietuvos Respublikos Konstitucija, ratifikuotomis ir įsigaliojusiomis Lietuvos Respublikos tarptautinėmis sutartimis, Europos Sąjungos teisės aktais, Lietuvos Respublikos mokesčių administravimo įstatymu, kitais įstatymais, Lietuvos Respublikos Vyriausybės nutarimais, finansų ministro, VMI prie FM viršininko įsakymais, Klaipėdos apskrities valstybinės mokesčių inspekcijos nuostatais ir kitais teisės aktais.

Klaipėdos AVMI yra biudžetinė įstaiga, finansuojama iš Lietuvos Respublikos valstybės biudžeto. Klaipėdos AVMI įregistruota Juridinių asmenų registre, įstaigos kodas 188729161.

Klaipėdos AVMI darbą koordinuoja, kontroliuoja ir metodiškai vadovauja VMI prie FM.

Klaipėdos AVMI adresas: H.Manto g. 2, LT-92138 Klaipėda, Lietuvos Respublika. Kontroliuojamų ir asocijuotų subjektų Klaipėdos AVMI neturi.

Svarbiausi Klaipėdos AVMI uždaviniai yra:

– padėti mokesčių mokėtojams įgyvendinti su mokesčiais susijusias savo teises ir pareigas;

– įgyvendinti mokesčių įstatymų nuostatas, kvalifikuotai atlikti mokesčių administravimo procedūras;

– užtikrinti, kad į valstybės ir savivaldybių biudžetus bei fondus būtų laiku sumokėti mokesčiai;

– spręsti visus kitus Lietuvos Respublikos įstatymuose, Vyriausybės nutarimuose, finansų ministro ir VMI prie FM viršininko įsakymuose numatytus uždavinius.

Ataskaitinio laikotarpio pabaigoje Klaipėdos AVMI valstybės biudžeto programai „Valstybinės mokesčių inspekcijos veikla“ vykdyti pareigybių sąrašė buvo patvirtinta 314 pareigybių, ataskaitinio laikotarpio vidutinis darbuotojų skaičius – 260.

Klaipėdos AVMI finansiniai metai sutampa su kalendoriniais metais, tarpinis ataskaitinis laikotarpis sutampa su kalendoriniu ketvirčiu.

Vadovaujantis Lietuvos Respublikos buhalterinės apskaitos įstatymo 3 straipsnio 5 dalimi ir Nacionalinio euro įvedimo plano įgyvendinimo priemonių plano, patvirtinto Lietuvos Respublikos Vyriausybės 2013 m. gruodžio 4 d. nutarimu Nr. 1173 „Dėl nacionalinio euro įvedimo plano įgyvendinimo priemonių plano patvirtinimo“ bei 28-ojo viešojo sektoriaus apskaitos ir finansinės atskaitomybės standarto „Euro įvedimas“ nuostatomis, Klaipėdos AVMI nuo 2015 metų finansinės atskaitos sudaromos duomenis pateikiant eurai.

II. APSKAITOS POLITIKA

Klaipėdos AVMI parengtos finansinės atskaitos atitinka Viešojo sektoriaus apskaitos ir finansinės atskaitomybės standartus (toliau – VSAFAS).

Klaipėdos AVMI, tvarkydama buhalterinę apskaitą ir rengdama finansines atskaitas, vadovaujasi Lietuvos Respublikos viešojo sektoriaus atskaitomybės įstatymo ir kitų teisės aktų nustatyta tvarka bei taiko apskaitos politiką, patvirtintą Valstybinės mokesčių inspekcijos prie Lietuvos Respublikos finansų ministerijos viršininko 2010 m. kovo 31 d. įsakymu Nr. V-110 „Dėl buhalterinės apskaitos vadovo patvirtinimo“ (2014 m. gruodžio 22 d. įsakymo Nr. V-495 redakcija). Klaipėdos AVMI apskaitos politika aprašyta 2014 metų aiškinamajame rašte.

III. PASTABOS

1. Per ataskaitinį laikotarpį Klaipėdos AVMI nematerialaus turto nepirko ir nenurašė. 2015 m. rugsėjo 30 d. visiškai amortizuoto, tačiau vis dar įstaigos veikloje naudojamo nematerialiojo turto įsigijimo ar pasigaminimo savikaina yra 64738,45 Eur (programinė įranga).

2. Ilgalaikio materialiojo turto likutinė vertė ataskaitinio laikotarpio pradžioje – 1762828,01 Eur. Per ataskaitinį laikotarpį Klaipėdos AVMI ilgalaikio materialaus turto neįsigijo ir nenurašė.

2015 m. rugsėjo 30 d. materialiojo ilgalaikio turto įsigijimo ar pasigaminimo savikaina yra 4614342,20 Eur, sukaupta nusidėvėjimo suma – 2881367,33 Eur. Ilgalaikio materialiojo turto likutinė vertė ataskaitinio laikotarpio pabaigoje yra 1732974,87 Eur.

3. Ataskaitinio laikotarpio pradžioje atsargų likutis buvo 37348,23 Eur, per ataskaitinį laikotarpį įsigyta atsargų už 41758,97 Eur, panaudota įstaigos veikloje už 63274,87 Eur. Ataskaitinio laikotarpio pabaigoje atsargų likutis yra 15832,33 Eur.

4. Išankstiniai apmokėjimai yra 1964,88 Eur, iš jų kitos ateinančių laikotarpių sąnaudos – 1958,00 Eur.

5. Per vienerius metus gautinos sumos yra 511797,09 Eur, iš jų sudaro: sukauptos gautinos finansavimo pajamos - 506497,92 Eur, gautinos finansavimo sumos - 5220,62 Eur, kitos gautinos sumos - 78,55 Eur.

6. Pinigus ir pinigų ekvivalentus 2015 m. rugsėjo 30 d. banko sąskaitoje likučio nebuvo.

7. Informacija apie finansavimo sumų pokyčius ir jų detalizavimas pateikiami priede „Finansavimo sumos pagal šaltinį, tikslinę paskirtį ir jų pokyčiai per ataskaitinį laikotarpį“ (pagal 20-ojo VSAFAS 4 priedo reikalavimus).

8. Ilgalaikių įsipareigojimų Klaipėdos AVMI neturi. Trumpalaikius įsipareigojimus ataskaitinio laikotarpio pabaigoje 512643,34 Eur sudaro: tiekėjams mokėtinos sumos – 10721,90 Eur, su darbo santykiais susiję įsipareigojimai – 201729,37 Eur, sukauptos mokėtinos sumos – 300131,21 Eur (sukauptos atostoginių sąnaudos – 229142,78 Eur, sukauptos socialinio draudimo sąnaudos – 70988,43 Eur) ir kiti trumpalaikiai įsipareigojimai darbuotojams – 60,86 Eur.

9. Grynasis turtas sudaro 11,31 Eur, iš jų ankstesnių metų perviršis - 431,90 Eur, einamųjų metų deficitas - 420,59 Eur.

10. Pagrindinės veiklos pajamas 2626934,06 Eur ataskaitinio laikotarpio pabaigoje sudaro finansavimo pajamos iš gautų ir gautinų finansavimo sumų iš valstybės biudžeto, savivaldybių biudžeto ir kitų finansavimo šaltinių.

11. Klaipėdos AVMI per ataskaitinį laikotarpį pripažino pagrindinės veiklos sąnaudomis 2627354,62 Eur, iš kurių Klaipėdos AVMI pareigybių sąraše nurodytiems darbuotojams ataskaitinį laikotarpį pripažinta darbo užmokesčio ir socialinio draudimo sąnaudų – 2364985,45 Eur.

12. Kitos veiklos rezultatai ataskaitinio laikotarpio pabaigoje sudaro gautos kitos veiklos pajamos 173,00 Eur, gautos iš metalo laužo pardavimo, pervestinos į biudžetą kitos veiklos pajamos 173,00 Eur.

13. Per ataskaitinį laikotarpį Klaipėdos AVMI patyrė 0,03 Eur finansinės ir investicinės veiklos sąnaudų, kuriuos sudaro delspinigiai už pavėluotai apmokėtas banko paslaugas.

Per ataskaitinį laikotarpį apskaitinių įverčių keitimo ir klaidų taisymo, kaip nustato 7-asis VSAFAS „Apskaitos politikos, apskaitinių įverčių keitimas ir klaidų taisymas“, Klaipėdos AVMI nebuvo.

Neapibrėžtųjų įsipareigojimų pokyčių nuo finansinių metų pradžios nebuvo, o jų likutis 2015 m. rugsėjo 30 d. yra 84192,84 Eur (teisiniai ginčai dėl ekonomikos krizės laikotarpiu neproporcingai sumažintos darbo užmokesčio dalies grąžinimo valstybės tarnautojams).

Viršininkas



Audrius Morkūnas

VMI prie FM Finansų apskaitos departamento
Finansinių operacijų ir atskaitomybės skyriaus
vyriausioji specialistė



Erna Liorenšaitienė

| | | | | | | | | | | | | | | | | | | | | | | | | | | |
|--|---------------------------------|------------|------------|---------|------------|---------|------------|--|--|--|--|--|--|--|--|--|--|--|--|--|--|--|--|--|--|--|
| <p>3. Iš Europos Sąjungos, užsienio valstybių ir tarptautinių organizacijų (finansavimo sumų dalis, kuri gaunama iš Europos Sąjungos, neįskaitant finansavimo sumų iš valstybės ar savivaldybės biudžetų ES projektams finansuoti):</p> | | | | | | | | | | | | | | | | | | | | | | | | | | |
| 3.1. | nepiniginiam turtui įsigyti | | | | | | | | | | | | | | | | | | | | | | | | | |
| 3.2. | kitoms išlaidoms kompensuoti | | | | | | | | | | | | | | | | | | | | | | | | | |
| 4. | Iš kitų šaltinių: | | | | | | | | | | | | | | | | | | | | | | | | | |
| 4.1. | nepiniginiam turtui įsigyti | 206937,57 | | | | | | | | | | | | | | | | | | | | | | | | |
| 4.2. | kitoms išlaidoms kompensuoti | 206937,57 | | | | | | | | | | | | | | | | | | | | | | | | |
| 5. | Iš viso finansavimo sumų | 1801799,42 | 2371038,03 | 9067,33 | 2437210,88 | 5220,62 | 1749914,52 | | | | | | | | | | | | | | | | | | | |

* Šioje skiltyje rodomas finansavimo sumų pergrupavimas, praėjusio ataskaitinio laikotarpio klaidų taisymas ir valiutos kurso įtaka pinigų likučiams, susijusiems su finansavimo sumomis