

**KLAIPĖDOS APSKRITIES VALSTYBINĖS MOKESČIŲ INSPEKCIJOS  
TARPINIŲ FINANSINIŲ ATASKAITŲ RINKINYS  
PAGAL 2016 M. KOVO 31 D. DUOMENIS**

**KLAIPĖDOS APSKRITIES VALSTYBINĖ MOKESČIŲ INSPEKCIJA**  
(viešojo sektoriaus subjekto arba viešojo sektoriaus subjektų grupės pavadinimas)

188729161, H.Manto g. 2, Klaipėda

(viešojo sektoriaus subjekto, parengusio finansinės būklės ataskaitą (konsoliduotąją finansinės būklės ataskaitą), kodas, adresas)

**FINANSINĖS BŪKLĖS ATASKAITA**  
**PAGAL 2016 M. KOVO 31 D. DUOMENIS**


2016-05-06 Nr. (3.6)-F15-22

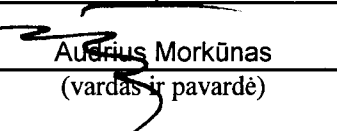
(data)


*Pateikimo valiuta ir tikslumas: eurais*

| Eil. Nr.  | Straipsniai  | Pastabos Nr. | Paskutinė ataskaitinio laikotarpio diena | Paskutinė praėjusio ataskaitinio laikotarpio diena |
|-----------|--|--------------|--|--|
| <b>A.</b> | <b>ILGALAIKIS TURTAS</b>                                       |              | 1.836.453,29                             | 1.845.368,22                                       |
| I.        | Nematerialusis turtas  | 1            | 0,00                                     | 0,00   |
| I.1       | Plėtros darbai   |              |  |  |
| I.2       | Programinė įranga ir jos licencijos                            |              |  |  |
| I.3       | Kitas nematerialusis turtas                                    |              |  |  |
| I.4       | Nebaigti projektai ir išankstiniai mokėjimai                   |              |  |  |
| I.5       | Prestižas  |              |  |  |
| II.       | Ilgalaikis materialusis turtas                                 | 2            | 1.767.299,52                             | 1.776.214,45                                       |
| II.1      | Žemė   |              |  |  |
| II.2      | Pastatai   |              | 1.626.367,17                             | 1.630.152,03                                       |
| II.3      | Infrastruktūros ir kiti statiniai                              |              | 71.707,87                                | 72.289,63  |
| II.4      | Nekilnojamosios kultūros vertybės                              |              |  |  |
| II.5      | Mašinos ir įrenginiai  |              | 1.106,43                                 | 1.268,15   |
| II.6      | Transporto priemonės   |              | 50.427,28                                | 53.082,35  |
| II.7      | Kilnojamosios kultūros vertybės                                |              |  |  |
| II.8      | Baldai ir biuro įranga   |              | 13.701,52                                | 15.433,04  |
| II.9      | Kitas ilgalaikis materialusis turtas                           |              |  |  |
| II.10     | Nebaigta statyba ir išankstiniai mokėjimai                     |              | 3.989,25                                 | 3.989,25   |
| III.      | Ilgalaikis finansinis turtas                                   | 3            | 69.153,77                                | 69.153,77  |
| IV.       | Mineraliniai ištekliai ir kitas ilgalaikis turtas              |              |  |  |
| <b>B.</b> | <b>BIOLOGINIS TURTAS</b>                                       |              |  |  |
| <b>C.</b> | <b>TRUMPALAIKIS TURTAS</b>                                     |              | 581.924,88                               | 364.469,26   |
| I.        | Atsargos   | 4            | 18.258,34                                | 24.982,25  |
| I.1       | Strateginės ir neliečiamosios atsargos                         |              |  |  |
| I.2       | Medžiagos, žaliavos ir ūkinis inventorių                       |              | 18.258,34                                | 24.982,25  |
| I.3       | Nebaigta gaminti produkcija ir nebaigtos vykdyti sutartys      |              |  |  |
| I.4       | Pagaminta produkcija, atsargos, skirtos parduoti (perduoti)    |              |  |  |
| I.5       | Ilgalaikis materialusis ir biologinis turtas, skirtas parduoti |              |  |  |
| II.       | Išankstiniai apmokėjimai                                       | 5            | 6.455,60                                 | 5.356,99   |
| III.      | Per vienus metus gautinos sumos                                | 6            | 557.210,94                               | 334.130,02   |
| III.1     | Gautinos trumpalaikės finansinės sumos                         |              |  |  |
| III.2     | Gautini mokesčiai ir socialinės įmokos                         |              |  |  |
| III.3     | Gautinos finansavimo sumos                                     |              | 2.535,92                                 |  |
| III.4     | Gautinos sumos už turto naudojimą, parduotas prekes, turta,    |              |  |  |
| III.5     | Sukauptos gautinos sumos                                       |              | 554.600,35                               | 333.845,15   |
| III.6     | Kitos gautinos sumos   |              | 74,67                                    | 284,87   |
| IV.       | Trumpalaikės investicijos                                      |              |  |  |
| V.        | Pinigai ir pinigų ekvivalentai                                 | 7            |  |  |
|           | <b>IŠ VISO TURTO:</b>  |              | 2.418.378,17                             | 2.209.837,48                                       |

| Eil. Nr.  | Straipsniai  | Pastabos Nr. | Paskutinė ataskaitinio laikotarpio diena | Paskutinė praėjusio ataskaitinio laikotarpio diena |
|-----------|--|--------------|--|--|
| <b>D.</b> | <b>FINANSAVIMO SUMOS</b>   |              |  |  |
| I.        | Iš valstybės biudžeto  | 8            | 1.789.753,80                             | 1.803.880,46                                       |
| II.       | Iš savivaldybės biudžeto   |              | 1.583.543,74                             | 1.596.759,00                                       |
| III.      | Iš Europos Sąjungos, užsienio valstybių ir tarptautinių organizacijų       |              |  |  |
| IV.       | Iš kitų šaltinių   |              |  |  |
| <b>E.</b> | <b>ĮSIPAREIGOJIMAI</b>   |              | 206.210,06                               | 207.121,46   |
| I.        | Ilgalaikiai įsipareigojimai  | 9            | 628.624,37                               | 405.957,02   |
| I.1       | Ilgalaikiai finansiniai įsipareigojimai                                    |              | 69.153,77                                | 69.153,77  |
| I.2       | Ilgalaikiai atidėjiniai  |              |  |  |
| I.3       | Kiti ilgalaikiai įsipareigojimai   |              |  |  |
| II.       | Trumpalaikiai įsipareigojimai  | 10           | 69.153,77                                | 69.153,77  |
| II.1      | Ilgalaikių atidėjinių einamųjų metų dalis ir trumpalaikiai atidėjiniai     |              | 559.470,60                               | 336.803,25   |
| II.2      | Ilgalaikių įsipareigojimų einamųjų metų dalis                              |              |  |  |
| II.3      | Trumpalaikiai finansiniai įsipareigojimai                                  |              | 3.639,68                                 | 3.639,68   |
| II.4      | Mokėtinės subsidijos, dotacijos ir finansavimo sumos                       |              |  |  |
| II.5      | Mokėtinės sumos į Europos Sąjungos biudžetą                                |              |  |  |
| II.6      | Mokėtinės sumos į biudžetus ir fondus                                      |              |  |  |
| II.6.1    | Gražintinos finansavimo sumos  |              | 0,00                                     | 0,00   |
| II.6.2    | Kitos mokėtinės sumos biudžetui  |              |  |  |
| II.7      | Mokėtinės socialinės išmokos   |              |  |  |
| II.8      | Gražintini mokesčiai, įmokos ir jų permokos                                |              |  |  |
| II.9      | Tiekėjams mokėtinės sumos  |              | 18.973,99                                | 15.981,20  |
| II.10     | Su darbo santykiais susiję įsipareigojimai                                 |              | 219.652,23                               |  |
| II.11     | Sukauptos mokėtinės sumos  |              | 317.182,37                               | 317.182,37   |
| II.12     | Kiti trumpalaikiai įsipareigojimai   |              | 22,33                                    |  |
| <b>F.</b> | <b>GRYNASIS TURTAS</b>   | 11           | 0,00                                     | 0,00   |
| I.        | Dalininkų kapitalas  |              |  |  |
| II.       | Rezervai   |              |  |  |
| II.1      | Tikrosios vertės rezervas  |              |  |  |
| II.2      | Kiti rezervai  |              |  |  |
| III.      | Nuosavybės metodo įtaka  |              |  |  |
| IV.       | Sukauptas perviršis ar deficitas   |              | 0,00                                     | 0,00   |
| IV.1      | Einamųjų metų perviršis ar deficitas                                       |              | 0,00                                     | -431,89  |
| IV.2      | Ankstesnių metų perviršis ar deficitas                                     |              | 0,00                                     | 431,89   |
| <b>G.</b> | <b>MAŽUMOS DALIS</b>   |              |  |  |
|           | IŠ VISO FINANSAVIMO SUMŲ, ĮSIPAREIGOJIMŲ, GRYNŲJO TURTO IR MAŽUMOS DALIES: |              | 2.418.378,17                             | 2.209.837,48                                       |



  
 Aušrius Morkūnas  
 (vardas ir pavardė)
 
  
 (viešojo sektoriaus subjekto vadovas arba jo įgaliotas administracijos vadovas)

Vyr. specialistė, įgaliota vykdyti vyr. buhalterio funkcijas  
 (vyriausiasis buhalteris (bhalteris))
 
  
 Erna Liorenšaitienė  
 (vardas ir pavardė)

Klaipėdos apskrities valstybinė mokesčių inspekcija  
(viešojo sektoriaus subjekto arba viešojo sektoriaus subjektų grupės pavadinimas)

188729161, H.Manto 2, -  
(viešojo sektoriaus subjekto, parengusio veiklos rezultatų ataskaitą arba konsoliduojamą veiklos rezultatų ataskaitą, kodas, adresas)

## VEIKLOS REZULTATŲ ATASKAITA

PAGAL 2016 m. KOVO 31 d. DUOMENIS

16.05.06 Nr. (3.6)F15-23  
(Data)

Pateikimo valiuta ir tikslumas: eurai

| Eil. Nr.  | Straipsniai  | Pastabos Nr. | Ataskaitinis laikotarpis | Praėjęs ataskaitinis laikotarpis |
|-----------|--|--------------|--------------------------|----------------------------------|
| <b>A.</b> | <b>PAGRINDINĖS VEIKLOS PAJAMOS</b>   | 12           | 883.330,59               | 879.456,96                       |
| I.        | FINANSAVIMO PAJAMOS  |              | 883.330,59               | 879.456,96                       |
| I.1.      | Iš valstybės biudžeto  |              | 882.419,19               | 878.605,82                       |
| I.2.      | Iš savivaldybių biudžetų   |              |                          |                                  |
| I.3.      | Iš ES, užsienio valstybių ir tarptautinių organizacijų lėšų                  |              |                          |                                  |
| I.4.      | Iš kitų finansavimo šaltinių   |              | 911,40                   | 851,14                           |
| II.       | MOKESČIŲ IR SOCIALINIŲ ĮMOKŲ PAJAMOS   |              |                          |                                  |
| III.      | PAGRINDINĖS VEIKLOS KITOS PAJAMOS  | 13           |                          |                                  |
| III.1.    | Pagrindinės veiklos kitos pajamos  |              | 12.008,00                |                                  |
| III.2.    | Pervestinių pagrindinės veiklos kitų pajamų suma                             |              | -12.008,00               |                                  |
| <b>B.</b> | <b>PAGRINDINĖS VEIKLOS SĄNAUDOS</b>  | 14           | 883.330,59               | 879.598,33                       |
| I.        | DARBO UŽMOKESČIO IR SOCIALINIO DRAUDIMO                                      |              | 786.724,51               | 756.944,51                       |
| II.       | NUSIDĖVĖJIMO IR AMORTIZACIJOS  |              | 8.914,93                 | 9.862,05                         |
| III.      | KOMUNALINIŲ PASLAUGŲ IR RYŠIŲ  |              | 42.399,26                | 44.637,65                        |
| IV.       | KOMANDIRUOČIŲ  |              |                          | 416,19                           |
| V.        | TRANSPORTO   |              | 13.348,37                | 12.553,83                        |
| VI.       | KVALIFIKACIJOS KĖLIMO  |              |                          | 220,06                           |
| VII.      | PAPRASTOJO REMONTO IR EKSPLOTAVIMO   |              | 3.677,57                 | 27.605,98                        |
| VIII.     | NUVERTĖJIMO IR NURAŠYTŲ SUMŲ   |              |                          |                                  |
| IX.       | SUNAUDOTŲ IR PARDUOTŲ ATSARGŲ SAVIKAINA                                      |              | 15.266,47                | 15.914,11                        |
| X.        | SOCIALINIŲ IŠMOKŲ  |              |                          |                                  |
| XI.       | NUOMOS   |              | 1.142,42                 | 1.245,42                         |
| XII.      | FINANSAVIMO  |              |                          |                                  |
| XIII.     | KITŲ PASLAUGŲ  |              | 6.321,62                 | 8.490,93                         |
| XIV.      | KITOS  |              | 5.535,44                 | 1.707,60                         |
| <b>C.</b> | <b>PAGRINDINĖS VEIKLOS PERVERŠIS AR DEFICITAS</b>                            |              |                          | -141,37                          |
| <b>D.</b> | <b>KITOS VEIKLOS REZULTATAS</b>  |              |                          |                                  |
| I.        | KITOS VEIKLOS PAJAMOS  |              |                          | 173,00                           |
| II.       | PERVESTINOS Į BIUDŽETĄ KITOS VEIKLOS PAJAMOS                                 |              |                          | -173,00                          |
| III.      | KITOS VEIKLOS SĄNAUDOS   |              |                          |                                  |
| <b>E.</b> | <b>FINANSINĖS IR INVESTICINĖS VEIKLOS REZULTATAI</b>                         |              |                          | -0,03                            |
| <b>F.</b> | <b>APSKAITOS POLITIKOS KEITIMO IR ESMINIŲ APSKAITOS KLAIDŲ TAISYMO ĮTAKA</b> |              |                          |                                  |
| <b>G.</b> | <b>PELNO MOKESTIS</b>  |              |                          |                                  |
| <b>H.</b> | <b>GRYNASIS PERVERŠIS AR DEFICITAS PRIEŠ NUOSAVYBĖS METODO ĮTAKĄ</b>         |              |                          | -141,40                          |
| <b>I.</b> | <b>NUOSAVYBĖS METODO ĮTAKA</b>   |              |                          |                                  |
| <b>J.</b> | <b>GRYNASIS PERVERŠIS AR DEFICITAS</b>                                       |              |                          | -141,40                          |
| I.        | TENKANTIS KONTROLIUOJANČIAJAM SUBJEKTUI                                      |              |                          |                                  |
| II.       | TENKANTIS MAŽUMOS DALIAI   |              |                          |                                  |

Viršininkas

(viešojo sektoriaus subjekto vadovas arba jo įgaliotas administracijos vadovas)

Vyr. specialistė, įgaliota vykdyti vyr. buhalterio funkcijas

(vyriausiasis buhalteris (buhalteris))

(parašas)

(parašas)

Audrius Morkūnas

(vardas ir pavardė)

Emė Liorenšaitienė

(vardas ir pavardė)

**KLAIPĖDOS APSKRITIES VALSTYBINĖ MOKESČIŲ INSPEKCIJA**  
**2016 M. KOVO 31 D. FINANSINIŲ ATASKAITŲ**  
**SUTRUMPINTAS AIŠKINAMASIS RAŠTAS**

2016-05-09 Nr. (3.6) F15-26

**I. BENDROJI DALIS**

Klaipėdos apskrities valstybinė mokesčių inspekcija – vietos mokesčių administratorius (toliau – Klaipėdos AVMI) yra Lietuvos Respublikos valstybinės mokesčių inspekcijos sistemos institucijos struktūros dalis, pavaldi ir atskaitinga Valstybinei mokesčių inspekcijai prie Lietuvos Respublikos finansų ministerijos – centriniam mokesčių administratoriui (toliau – VMI prie FM). Klaipėdos AVMI savininko teises ir pareigas įgyvendina VMI prie FM.

Klaipėdos AVMI yra viešasis juridinis asmuo, turintis savo sąskaitas banke, antspaudą su Lietuvos Respublikos herbu, naudojami VMI simbolika.

Klaipėdos AVMI savo veikloje vadovaujasi Lietuvos Respublikos Konstitucija, ratifikuotomis ir įsigaliojusiomis Lietuvos Respublikos tarptautinėmis sutartimis, Europos Sąjungos teisės aktais, Lietuvos Respublikos mokesčių administravimo įstatymu, kitais įstatymais, Lietuvos Respublikos Vyriausybės nutarimais, finansų ministro, VMI prie FM viršininko įsakymais, Klaipėdos apskrities valstybinės mokesčių inspekcijos nuostatais ir kitais teisės aktais.

Klaipėdos AVMI yra biudžetinė įstaiga, finansuojama iš Lietuvos Respublikos valstybės biudžeto. Klaipėdos AVMI įregistruota Juridinių asmenų registre, įstaigos kodas 188729161.

Klaipėdos AVMI darbą koordinuoja, kontroliuoja ir metodiškai vadovauja VMI prie FM.

Klaipėdos AVMI adresas: H.Manto g. 2, LT-92138 Klaipėda, Lietuvos Respublika.

Kontroliuojamų ir asocijuotų subjektų Klaipėdos AVMI neturi.

Svarbiausi Klaipėdos AVMI uždaviniai yra:

- padėti mokesčių mokėtojams įgyvendinti su mokesčiais susijusias savo teises ir pareigas;
- įgyvendinti mokesčių įstatymų nuostatas, kvalifikuotai atlikti mokesčių administravimo procedūras;

- užtikrinti, kad į valstybės ir savivaldybių biudžetus bei fondus būtų laiku sumokėti mokesčiai;

- spręsti visus kitus Lietuvos Respublikos įstatymuose, Vyriausybės nutarimuose, finansų ministro ir VMI prie FM viršininko įsakymuose numatytus uždavinius.

Ataskaitinio laikotarpio pabaigoje Klaipėdos AVMI valstybės biudžeto programai „Valstybinės mokesčių inspekcijos veikla“ vykdyti pareigybių sąrašė buvo patvirtinta 300 pareigybių, ataskaitinio laikotarpio vidutinis darbuotojų skaičius – 262.

Klaipėdos AVMI finansiniai metai sutampa su kalendoriniais metais, tarpinis ataskaitinis laikotarpis sutampa su kalendoriniu ketvirčiu.

Vadovaujantis Lietuvos Respublikos buhalterinės apskaitos įstatymo 3 straipsnio 5 dalimi ir Nacionalinio euro įvedimo plano įgyvendinimo priemonių plano, patvirtinto Lietuvos Respublikos Vyriausybės 2013 m. gruodžio 4 d. nutarimu Nr. 1173 „Dėl nacionalinio euro įvedimo plano įgyvendinimo priemonių plano patvirtinimo“ bei 28-ojo viešojo sektoriaus apskaitos ir finansinės atskaitomybės standarto „Euro įvedimas“ nuostatomis, Klaipėdos AVMI nuo 2015 metų finansinės atskaitos sudaromos duomenis pateikiant eurai.

**II. APSKAITOS POLITIKA**

Klaipėdos AVMI parengtos finansinės atskaitos atitinka Viešojo sektoriaus apskaitos ir finansinės atskaitomybės standartus (toliau – VSAFAS).

Klaipėdos AVMI, tvarkydama buhalterinę apskaitą ir rengdama finansines ataskaitas, vadovaujasi Lietuvos Respublikos viešojo sektoriaus atskaitomybės įstatymo ir kitų teisės aktų nustatyta tvarka bei taiko apskaitos politiką, patvirtintą Valstybinės mokesčių inspekcijos prie Lietuvos Respublikos finansų ministerijos viršininko 2010 m. kovo 31 d. įsakymu Nr.V-110 „Dėl buhalterinės apskaitos vadovo patvirtinimo“ (2014 m. gruodžio 22 d. įsakymo Nr.V-495 redakcija ir 2016 m. vasario 08 d. įsakymo Nr.V-57 pakeitimai). Klaipėdos AVMI apskaitos politika aprašyta 2015 metų aiškinamajame rašte.

### III. PASTABOS

1. Per ataskaitinį laikotarpį Klaipėdos AVMI nematerialaus turto nepirko, nurašė visiškai amortizuoto turto už 10153,19 Eur. 2016 m. kovo 31 d. visiškai amortizuoto, tačiau vis dar įstaigos veikloje naudojamo nematerialiojo turto įsigijimo ar pasigaminimo savikaina yra 54585,26 Eur (programinė įranga).
2. Ilgalaikio materialiojo turto likutinė vertė ataskaitinio laikotarpio pradžioje – 1776214,45 Eur. Per ataskaitinį laikotarpį Klaipėdos AVMI ilgalaikio materialaus turto neįsigijo. Ilgalaikio materialiojo turto įsigijimo ar pasigaminimo savikaina 2016 m. kovo 31 d. yra 4414919,58 Eur, sukaupta nusidėvėjimo suma – 2647620,06 Eur. Klaipėdos AVMI 2016 m. pirmame ketvirtyje nurašė visiškai nudėvėtą turtą už 182446,24 Eur (mašinos ir įrenginiai - 737,66 Eur, baldai ir biuro įranga - 181708,58 Eur), pergrupavo pripažintus nereikalingais ir netinkamais (negalimais) naudoti transporto priemones (Kia Carnival, valstybinis Nr.VVZ876, VW Caravelle, valstybinis Nr.CLJ240 ir Toyota Carina, valstybinis Nr.FLK258), kurie yra visiškai nusidėvėję, už 70501,62 Eur pardavimui. Per ataskaitinį laikotarpį automobiliai nebuvo parduoti. Ilgalaikio materialiojo turto likutinė vertė ataskaitinio laikotarpio pabaigoje yra 1767299,52 Eur.
3. Klaipėdos AVMI 2016 m. kovo 31 d. ilgalaikis finansinis turtas sudaro 69153,77 Eur, t.y. neproporcingai sumažintas kompensuojamas darbo užmokestis ir darbdavio socialinis draudimas, perskaičiuotas už laikotarpį nuo 2009 m. iki 2013 m., vadovaujantis Lietuvos Respublikos 2015 m. birželio 30 d. įstatymu Nr.XII-1927 „Asmenų, kuriems už darbą apmokama iš valstybės ar savivaldybės biudžeto lėšų, dėl ekonominės krizės neproporcingai sumažinto darbo užmokesčio (atlyginimo) dalies gražinimo“ ir Lietuvos Respublikos Vyriausybės 2015 m. rugpjūčio 26 d. nutarimu Nr.903 „Gražintinos asmeniui neišmokėto darbo užmokesčio (atlyginimo) dalies, socialinių ir kitų nuo darbo užmokesčio (atlyginimo) skaičiuojamų išmokų skirtumo apskaičiavimo ir išmokėjimo tvarkos aprašu“.
4. Ataskaitinio laikotarpio pradžioje atsargų likutis buvo 24982,25 Eur, per ataskaitinį laikotarpį įsigyta atsargų už 16547,22 Eur, panaudota įstaigos veikloje už 23271,13 Eur. Ataskaitinio laikotarpio pabaigoje atsargų likutis yra 18258,34 Eur.
5. Išankstiniai apmokėjimai 6455,60 Eur yra kitos ateinančių laikotarpių sąnaudos.
6. Per vienerius metus gautinos sumos yra 557210,94 Eur, iš jų sudaro: sukauptos gautinos finansavimo pajamos - 554600,35 Eur, gautinos finansavimo sumos - 2535,92 Eur, kitos gautinos sumos - 74,67 Eur.
7. Pinigų ir pinigų ekvivalentus 2016 m. kovo 31 d. banko sąskaitoje likučio nebuvo.
8. Informacija apie finansavimo sumų pokyčius ir jų detalizavimas pateikiami priede „Finansavimo sumos pagal šaltinį, tikslinę paskirtį ir jų pokyčiai per ataskaitinį laikotarpį“ (pagal 20-ojo VSAFAS 4 priedo reikalavimus).
9. Klaipėdos AVMI ataskaitinio laikotarpio pabaigoje ilgalaikiai įsipareigojimai sudaro 69153,77 Eur, iš jų gražintino darbo užmokesčio kompensacijų sąnaudos - 52835,88 Eur ir socialinio draudimo sąnaudos - 16317,89 Eur, apskaičiuoti vadovaujantis Lietuvos Respublikos 2015 m. birželio 30 d. įstatymu Nr.XII-1927 ir Lietuvos Respublikos Vyriausybės 2015 m. rugpjūčio 26 d. nutarimu Nr.903.
10. Trumpalaikius įsipareigojimus ataskaitinio laikotarpio pabaigoje 559470,60 Eur sudaro: ilgalaikių įsipareigojimų einamųjų metų dalis - 3639,68 Eur, tiekėjams mokėtinos sumos – 18973,99 Eur, su darbo santykiais susiję įsipareigojimai – 219652,23 Eur, sukauptos mokėtinos sumos – 317182,37 Eur (sukauptos atostoginių sąnaudos – 242160,93 Eur, sukauptos socialinio draudimo sąnaudos – 75021,44 Eur) ir kiti trumpalaikiai įsipareigojimai darbuotojams – 22,33 Eur.
11. Grynojo turto likutis ataskaitinio laikotarpio pabaigoje sudaro 0,00 Eur.
12. Pagrindinės veiklos pajamas 883330,59 Eur ataskaitinio laikotarpio pabaigoje sudaro finansavimo pajamos iš gautų ir gautinų finansavimo sumų iš valstybės biudžeto, savivaldybių biudžeto ir kitų finansavimo šaltinių.
13. Klaipėdos AVMI per ataskaitinį laikotarpį apskaičiuotos pagrindinės veiklos kitos pajamos iš administracinių baudų 12008,00 Eur, pervestinių į biudžetą pagrindinės veiklos kitų pajamų suma 12008,00 Eur.
14. Klaipėdos AVMI per ataskaitinį laikotarpį pripažino pagrindinės veiklos sąnaudomis 883330,59 Eur, iš kurių Klaipėdos AVMI pareigybių sąrašė nurodytiems darbuotojams ataskaitinį laikotarpį pripažinta darbo užmokesčio ir socialinio draudimo sąnaudų – 786724,51 Eur.

Per ataskaitinį laikotarpį apskaitinių įverčių keitimo ir klaidų taisymo, kaip nustato 7-asis VSAFAS „Apskaitos politikos, apskaitinių įverčių keitimas ir klaidų taisymas“, Klaipėdos AVMI nebuvo.

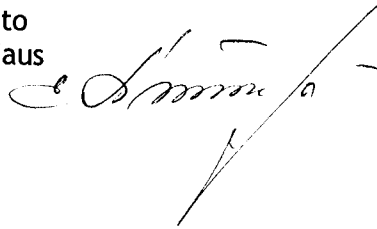
Klaipėdos AVMI per ataskaitinį laikotarpį neapibrėžtųjų įsipareigojimų neturi.

Viršininkas



Audrius Morkūnas

VMI prie FM Finansų apskaitos departamento  
Finansinių operacijų ir atskaitomybės skyriaus  
vyriausioji specialistė



Erna Liorenšaitienė

Klaipėdos apskrities valstybinė mokesčių inspekcija  
(viešojo sektoriaus subjekto arba viešojo sektoriaus subjektų grupės pavadinimas)

188729161, H.Manto 2, -

(viešojo sektoriaus subjekto, parengusio veiklos rezultatų ataskaitą arba konsoliduotąją veiklos rezultatų ataskaitą, kodas, adresas)

### FINANSAVIMO SUMOS PAGAL ŠALTINĮ, TIKSLINĘ PASKIRTĮ IR JŲ POKYČIAI PER ATASKAITINĮ LAIKOTARPĮ

PAGAL 2016 m. KOVO 31 d. DUOMENIS

16.05.06 Nr. (3.6)F15-*24*  
(Data)

| Eil. Nr. | Finansavimo sumos   | Per ataskaitinį laikotarpį |            |   |          |   |   |            |    |    |    | Pateikimo valiuta ir tikslumas: eurais |   |   |
|----------|---|----------------------------|------------|---|----------|---|---|------------|----|----|----|--|---|---|
|          |   | 3                          | 4          | 5 | 6        | 7 | 8 | 9          | 10 | 11 | 12 | 13                                     | Finansavimo sumų likutis ataskaitinio laikotarpio pradžioje | Finansavimo sumų likutis ataskaitinio laikotarpio pabaigoje |
| 1        | 2   | 3                          | 4          | 5 | 6        | 7 | 8 | 9          | 10 | 11 | 12 | 13                                     | Finansavimo sumų likutis ataskaitinio laikotarpio pradžioje | Finansavimo sumų likutis ataskaitinio laikotarpio pabaigoje |
| 1.       | Iš valstybės biudžeto (išskyrus valstybės biudžeto asignavimų dalį, gautą iš Europos Sąjungos, užsienio valstybių ir tarptautinių organizacijų):  | 1.596.759,00               | 640.068,25 |   | 5.844,57 |   |   | 661.664,00 |    |    |    | 2.535,92                               | 1.583.543,74  |   |
| 1.1.     | nepiniginiam turtui įsigyti   | 1.591.402,01               | 11.055,49  |   | 5.844,57 |   |   | 31.274,66  |    |    |    | 60,73                                  | 1.577.088,14  |   |
| 1.2.     | kitoms išlaidoms kompensuoti  | 5.355,99                   | 629.012,76 |   |          |   |   | 630.389,34 |    |    |    | 2.475,19                               | 6.455,60  |   |
| 2.       | Iš savivaldybės biudžeto (išskyrus savivaldybės biudžeto asignavimų dalį, gautą iš Europos Sąjungos, užsienio valstybių ir tarptautinių organizacijų):  |                            |            |   |          |   |   |            |    |    |    |  |   |   |
| 2.1.1.   | nepiniginiam turtui įsigyti   |                            |            |   |          |   |   |            |    |    |    |  |   |   |
| 2.1.2.   | kitoms išlaidoms kompensuoti  |                            |            |   |          |   |   |            |    |    |    |  |   |   |
| 3.       | Iš Europos Sąjungos, užsienio valstybių ir tarptautinių organizacijų (finansavimo sumų dalis, kuri gaunama iš Europos Sąjungos, neįskaitant finansavimo sumų iš valstybės ar nepiniginiam turtui įsigyti) |                            |            |   |          |   |   |            |    |    |    |  |   |   |
| 3.1.     | nepiniginiam turtui įsigyti   |                            |            |   |          |   |   |            |    |    |    |  |   |   |



| Eil. Nr. | Finansavimo sumos                | Per ataskaitinį laikotarpį                                     |                               |                              |   |  |  |  |                               |   |   | Finansavimo sumų likutis ataskaitinio laikotarpio pradžioje | Finansavimo sumų likutis ataskaitinio laikotarpio pabaigoje |
|----------|----------------------------------|--|-------------------------------|------------------------------|---|--|--|--|-------------------------------|---|---|---|---|
|          |                                  | 3  | 4                             | 5                            | 6   | 7  | 8  | 9  | 10                            | 11                                      | 12  |   |   |
|          |                                  | Finansavimo sumos (gautos), išskyrus neatlygintinai gautą turą | Finansavimo sumų pergrupavima | Neatlygintinai gautas turtas | Perduota kitoms viešojo sektoriaus subjektams | Finansavimo sumų sumažėjimas dėl turto pardavimo | Finansavimo sumų sumažėjimas dėl jų panaudojimo savo veiklai | Finansavimo sumų sumažėjimas dėl jų perdavimo ne viešojo sektoriaus subjektams | Finansavimo sumos (grąžintos) | Finansavimo sumų (gautinų) pasikeitimas | Finansavimo sumų likutis ataskaitinio laikotarpio pabaigoje |   |   |
| 1        | 2                                | 3  | 4                             | 5                            | 6   | 7  | 8  | 9  | 10                            | 11                                      | 12  | 13  |   |
| 3.2.     | kitoms išlaidoms kompensuoti     |  |                               |                              |   |  |  |  |                               |   |   |   |   |
| 4.       | <b>Iš kitų šaltinių:</b>         | 207.121,46   |                               |                              |   |  |  | 911,40   |                               |   |   |   |   |
| 4.1.     | nepiniginiam turtui įsigyti      | 207.121,46   |                               |                              |   |  |  | 911,40   |                               |   |   | 206.210,06  |   |
| 4.2.     | kitoms išlaidoms kompensuoti     |  |                               |                              |   |  |  |  |                               |   |   | 206.210,06  |   |
| 5.       | <b>Iš viso finansavimo sumų:</b> | 1.803.880,46   | 640.068,25                    | 5.844,57                     |   |  |  | 662.575,40   |                               |   | 2.535,92  | 1.789.753,80  |   |

\* Šioje skiltyje rodomas finansavimo sumų pergrupavimas, praėjusio ataskaitinio laikotarpio klaidų taisymas ir valiutos kurso įtaka pinigų likučiams, susijusiems su finansavimo sumomis

Viršininkas

(viešojo sektoriaus subjekto vadovas arba jo įgaliotas administracijos vadovas)

  
Audrius Morkūnas  
(parašas) (vardas ir pavardė)

Vyr. specialistė, įgaliota vykdyti vyr. buhalterio funkcijas

(vyriausias buhalteris (buhalteris))

  
Erna Liorenšaitienė  
(parašas) (vardas ir pavardė)