

**KLAIPĖDOS APSKRITIES VALSTYBINĖ MOKESČIŲ INSPEKCIJA**  
**TARPINIŲ FINANSINIŲ ATASKAITŲ RINKINYS**  
**PAGAL 2017 M. RUGSĖJO 30 D. DUOMENIS**

Klaipėdos apskrities valstybinė mokesčių inspekcija  
(viešojo sektoriaus subjekto arba viešojo sektoriaus subjektų grupės pavadinimas)

188729161, H.Manto 2, -

(viešojo sektoriaus subjekto, parengusio finansinės būklės ataskaitą (konsoliduotąją finansinės būklės ataskaitą), kodas, adresas)

## FINANSINĖS BŪKLĖS ATASKAITA

PAGAL 2017 m. RUGSĖJO 30 d. DUOMENIS

17.10.23 Nr. (3.6)F15 -53

(Data)


Pateikimo valiuta ir tikslumas: euras

| Eil. Nr.  | Straipsniai  | Pastabos Nr. | Paskutinė ataskaitinio laikotarpio diena | Paskutinė praėjusio ataskaitinio laikotarpio diena |
|-----------|--|--------------|--|--|
| <b>A.</b> | <b>ILGALAIKIS TURTAS</b>   |              | 3.267.491,17                             | 3.303.403,54                                       |
| I.        | Nematerialusis turtas  | 1            |  |  |
| I.1       | Plėtros darbai   |              |  |  |
| I.2       | Programinė įranga ir jos licenzijos                                  |              |  |  |
| I.3       | Kitas nematerialusis turtas  |              |  |  |
| I.4       | Nebaigti projektai ir išankstiniai mokėjimai                         |              |  |  |
| I.5       | Prestižas  |              |  |  |
| II.       | Ilgalaikis materialusis turtas                                       | 2            | 3.181.466,70                             | 3.217.378,87                                       |
| II.1      | Žemė   |              |  |  |
| II.2      | Pastatai   |              | 2.918.067,64                             | 2.944.220,45                                       |
| II.3      | Infrastruktūros ir kiti statiniai                                    |              | 68.217,35                                | 69.962,59  |
| II.4      | Nekiilnojamosios kultūros vertybės                                   |              |  |  |
| II.5      | Mašinos ir įrenginiai  |              | 15.787,86                                | 18.442,27  |
| II.6      | Transporto priemonės   |              | 40.499,49                                | 40.064,55  |
| II.7      | Kilnojamosios kultūros vertybės                                      |              |  |  |
| II.8      | Baldai ir biuro įranga   |              | 13.727,62                                | 19.522,27  |
| II.9      | Kitas ilgalaikis materialusis turtas                                 |              |  |  |
| II.10     | Nebaigta statyba ir išankstiniai apmokėjimai                         |              | 125.166,74                               | 125.166,74   |
| III.      | Ilgalaikis finansinis turtas   | 3            | 86.024,47                                | 86.024,67  |
| IV.       | Mineraliniai išteklių ir kitas ilgalaikis turtas                     |              |  |  |
| <b>B.</b> | <b>BIOLOGINIS TURTAS</b>   |              |  |  |
| <b>C.</b> | <b>TRUMPALAIKIS TURTAS</b>   |              | 789.207,39                               | 662.814,89   |
| I.        | Atsargos   | 4            | 39.596,28                                | 52.922,92  |
| I.1       | Strateginės ir neliečiamosios atsargos                               |              |  |  |
| I.2       | Medžiagos, žaliavos ir ūkinis inventorius                            |              | 39.596,28                                | 52.922,92  |
| I.3       | Nebaigta gaminti produkcija ir nebaigtos vykdyti sutartys            |              |  |  |
| I.4       | Pagaminta produkcija, atsargos, skirtos parduoti (perduoti)          |              |  |  |
| I.5       | Ilgalaikis materialusis ir biologinis turtas, skirtas parduoti       |              |  |  |
| II.       | Išankstiniai apmokėjimai   | 5            | 4.754,71                                 | 9.830,97   |
| III.      | Per vienus metus gautinos sumos                                      | 6            | 740.860,40                               | 596.065,00   |
| III.1     | Gautinos trumpalaikės finansinės sumos                               |              |  |  |
| III.2     | Gautini mokesčiai ir socialinės įmokos                               |              |  |  |
| III.3     | Gautinos finansavimo sumos   |              |  |  |
| III.4     | Gautinos sumos už turto naudojimą, parduoti prekes, turtą, paslaugas |              |  |  |
| III.5     | Sukauptos gautinos sumos   |              | 740.737,96                               | 595.920,41   |
| III.6     | Kitos gautinos sumos   |              | 122,44                                   | 144,59   |
| IV.       | Trumpalaikės investicijos  |              |  |  |
| V.        | Pinigai ir pinigų ekvivalentai                                       | 7            | 3.996,00                                 | 3.996,00   |
|           | <b>IŠ VISO TURTO:</b>  |              | 4.056.698,56                             | 3.966.218,43                                       |

| Eil. Nr. | Straipsniai  | Pastabos Nr. | Paskutinė ataskaitinio laikotarpio diena | Paskutinė praėjusio ataskaitinio laikotarpio diena |
|----------|--|--------------|--|--|
| D.       | <b>FINANSAVIMO SUMOS</b>   | 8            | 3.226.973,15                             | 3.280.211,39                                       |
| I.       | Iš valstybės biudžeto  |              | 3.218.549,02                             | 3.276.413,31                                       |
| II.      | Iš savivaldybės biudžeto   |              |  |  |
| III.     | Iš Europos Sąjungos, užsienio valstybių ir tarptautinių organizacijų       |              |  |  |
| IV.      | Iš kitų šaltinių   |              | 8.424,13                                 | 3.798,08   |
| E.       | <b>ĮSIPAREIGOJIMAI</b>   |              | 828.636,94                               | 684.816,91   |
| I        | Ilgalaikiai įsipareigojimai  | 9            | 86.024,47                                | 86.024,67  |
| I.1      | Ilgalaikiai finansiniai įsipareigojimai                                    |              |  |  |
| I.2      | Ilgalaikiai atidėjiniai  |              |  |  |
| I.3      | Kiti ilgalaikiai įsipareigojimai   |              | 86.024,47                                | 86.024,67  |
| II.      | Trumpalaikiai įsipareigojimai  | 10           | 742.612,47                               | 598.792,24   |
| II.1     | Ilgalaikių atidėjinių einamųjų metų dalis ir trumpalaikiai atidėjiniai     |              |  |  |
| II.2     | Ilgalaikių įsipareigojimų einamųjų metų dalis                              |              |  | 22.939,93  |
| II.3     | Trumpalaikiai finansiniai įsipareigojimai                                  |              |  |  |
| II.4     | Mokėtinos subsidijos, dotacijos ir finansavimo sumos                       |              |  |  |
| II.5     | Mokėtinos sumos į Europos Sąjungos biudžetą                                |              |  |  |
| II.6     | Mokėtinos sumos į biudžetus ir fondus                                      |              |  |  |
| II.6.1   | Grąžintinos finansavimo sumos  |              |  |  |
| II.6.2   | Kitos mokėtinos sumos biudžetui  |              |  |  |
| II.7     | Mokėtinos socialinės išmokos   |              |  |  |
| II.8     | Grąžintini mokesčiai, įmokos ir jų permokos                                |              |  |  |
| II.9     | Tiekėjams mokėtinos sumos  |              | 21.654,77                                | 25.539,87  |
| II.10    | Su darbo santykiais susiję įsipareigojimai                                 |              | 311.299,76                               | 81.727,01  |
| II.11    | Sukauptos mokėtinos sumos  |              | 409.070,54                               | 468.553,33   |
| II.12    | Kiti trumpalaikiai įsipareigojimai   |              | 587,40                                   | 32,10  |
| F.       | <b>GRYNASIS TURTAS</b>   | 11           | 1.088,47                                 | 1.190,13   |
| I.       | Dalininkų kapitalas  |              |  |  |
| II.      | Rezervai   |              |  |  |
| II.1     | Tikrosios vertės rezervas  |              |  |  |
| II.2     | Kiti rezervai  |              |  |  |
| III.     | Nuosavybės metodo įtaka  |              |  |  |
| IV.      | Sukauptas perviršis ar deficitas   |              | 1.088,47                                 | 1.190,13   |
| IV.1     | Einamųjų metų perviršis ar deficitas                                       |              | -101,66                                  | 772,22   |
| IV.2     | Ankstesnių metų perviršis ar deficitas                                     |              | 1.190,13                                 | 417,91   |
| G.       | <b>MAŽUMOS DALIS</b>   |              |  |  |
|          | IŠ VISO FINANSAVIMO SUMŲ, ĮSIPAREIGOJIMŲ, GRYNŲJO TURTO IR MAŽUMOS DALIES: |              | 4.056.698,56                             | 3.966.218,43                                       |

Viršininkas

(viešojo sektoriaus subjekto vadovas arba jo įgaliotas administracijos vadovas)




(parašas)

Audrius Morkūnas

(vardas ir pavardė)

Vyr. specialistė, įgaliota vykdyti vyr. buhalterio funkcijas

(vyriausiasis buhalteris (bhalteris))



(parašas)

Erna Liorenšaitienė

(vardas ir pavardė)

Klaipėdos apskrities valstybinė mokesčių inspekcija  
(viešojo sektoriaus subjekto arba viešojo sektoriaus subjektų grupės pavadinimas)

188729161, H.Manto 2, -

(viešojo sektoriaus subjekto, parengusio veiklos rezultatų ataskaitą arba konsoliduotąją veiklos rezultatų ataskaitą, kodas, adresas)

## VEIKLOS REZULTATŲ ATASKAITA

PAGAL 2017 m. RUGSĖJO 30 d. DUOMENIS

17.10.23 Nr. (3.6)F15-54  
(Data)

Pateikimo valiuta ir tikslumas: eurais

| Eil. Nr. | Straipsniai   | Pastabos Nr. | Ataskaitinis laikotarpis | Praėjęs ataskaitinis laikotarpis |
|----------|---|--------------|--------------------------|----------------------------------|
| A.       | <b>PAGRINDINĖS VEIKLOS PAJAMOS</b>  | 12           | 3.988.118,26             | 2.707.733,77                     |
| I.       | FINANSAVIMO PAJAMOS   |              | 3.988.118,26             | 2.707.733,77                     |
| I.1.     | Iš valstybės biudžeto   |              | 3.987.328,31             | 2.705.379,11                     |
| I.2.     | Iš savivaldybių biudžetų  |              |                          |                                  |
| I.3.     | Iš ES, užsienio valstybių ir tarptautinių organizacijų lėšų                   |              | 576,00                   |                                  |
| I.4.     | Iš kitų finansavimo šaltinių  |              | 213,95                   | 2.354,66                         |
| II.      | MOKESČIŲ IR SOCIALINIŲ ĮMOKŲ PAJAMOS  |              |                          |                                  |
| III.     | PAGRINDINĖS VEIKLOS KITOS PAJAMOS   |              |                          |                                  |
| III.1.   | Pagrindinės veiklos kitos pajamos   |              |                          |                                  |
| III.2.   | Pervestinių pagrindinės veiklos kitų pajamų suma                              |              |                          |                                  |
| B.       | <b>PAGRINDINĖS VEIKLOS SĄNAUDOS</b>   | 13           | 3.988.194,18             | 2.707.727,61                     |
| I.       | DARBO UŽMOKESČIO IR SOCIALINIO DRAUDIMO                                       |              | 3.485.126,88             | 2.485.428,86                     |
| II.      | NUSIDĖVĖJIMO IR AMORTIZACIJOS   |              | 34.635,04                | 26.557,59                        |
| III.     | KOMUNALINIŲ PASLAUGŲ IR RYŠIŲ   |              | 114.507,06               | 70.550,88                        |
| IV.      | KOMANDIRUOČIŲ   |              | 929,88                   | 376,71                           |
| V.       | TRANSPORTO  |              | 50.084,90                | 36.148,86                        |
| VI.      | KVALIFIKACIJOS KĖLIMO   |              | 2.290,77                 | 1.023,06                         |
| VII.     | PAPRASTOJO REMONTO IR EKSPLOATAVIMO   |              | 73.992,60                | 11.343,63                        |
| VIII.    | NUVERTĖJIMO IR NURAŠYTŲ SUMŲ  |              | 1.719,59                 | 12,00                            |
| IX.      | SUNAUDOTŲ IR PARDUOTŲ ATSARGŲ SAVIKAINA                                       |              | 44.220,00                | 42.437,02                        |
| X.       | SOCIALINIŲ ĮSMOKŲ   |              |                          |                                  |
| XI.      | NUOMOS  |              | 103.975,38               | 3.324,26                         |
| XII.     | FINANSAVIMO   |              |                          |                                  |
| XIII.    | KITŲ PASLAUGŲ   |              | 68.906,84                | 18.278,42                        |
| XIV.     | KITOS   |              | 7.805,24                 | 12.246,32                        |
| C.       | <b>PAGRINDINĖS VEIKLOS PERVERŠIS AR DEFICITAS</b>                             |              | -75,92                   | 6,16                             |
| D.       | <b>KITOS VEIKLOS REZULTATAS</b>   | 14           | -25,74                   | 777,72                           |
| I.       | KITOS VEIKLOS PAJAMOS   |              | 28.752,62                | 50.327,84                        |
| II.      | PERVESTINOS Į BIUDŽETĄ KITOS VEIKLOS PAJAMOS                                  |              | -28.752,62               | -49.544,32                       |
| III.     | KITOS VEIKLOS SĄNAUDOS  |              | 25,74                    | 5,80                             |
| E.       | <b>FINANSINĖS IR INVESTICINĖS VEIKLOS REZULTATAI</b>                          |              |                          | -0,36                            |
| F.       | <b>APSKAITOS POLITIKOS KEITIMO IR ESMINIŲ APSKAITOS KLAI DŲ TAISYMO ĮTAKA</b> |              |                          |                                  |
| G.       | <b>PELNO MOKESTIS</b>   |              |                          |                                  |
| H.       | <b>GRYNASIS PERVERŠIS AR DEFICITAS PRIEŠ NUOSAVYBĖS METODO ĮTAKĄ</b>          |              | -101,66                  | 783,52                           |
| I.       | <b>NUOSAVYBĖS METODO ĮTAKA</b>  |              |                          |                                  |
| J.       | <b>GRYNASIS PERVERŠIS AR DEFICITAS</b>  |              | -101,66                  | 783,52                           |
| I.       | TENKANTIS KONTROLIUOJANČIAJAM SUBJEKTUI                                       |              |                          |                                  |
| II.      | TENKANTIS MAŽUMOS DALIAI  |              |                          |                                  |

Viršinininkas

(viešojo sektoriaus subjekto vadovas arba jo įgaliotasis administracijos vadovas)

(parašas)

Audrius Morkūnas

(vardas ir pavardė)

Vyr. specialistė, įgaliota vykdyti vyr. buhalterio funkcijas

(vyriausiasis buhalteris (buhalteris))

(parašas)

Erna Liorenšaitienė

(vardas ir pavardė)

**KLAIPĖDOS APSKRITIES VALSTYBINĖ MOKESČIŲ INSPEKCIJA**  
**2017 M. RUGSĖJO 30 D. FINANSINIŲ ATASKAITŲ**  
**SUTRUMPINTAS AIŠKINAMASIS RAŠTAS**

2017-10-23 Nr. (3.6)-F15-52

## **I. BENDROJI DALIS**

Klaipėdos apskrities valstybinė mokesčių inspekcija – vietos mokesčių administratorius (toliau – Klaipėdos AVMI) yra Lietuvos Respublikos valstybinės mokesčių inspekcijos sistemos institucijos struktūros dalis, pavaldi ir atskaitinga Valstybinei mokesčių inspekcijai prie Lietuvos Respublikos finansų ministerijos – centriniam mokesčių administratoriui (toliau – VMI prie FM). Klaipėdos AVMI savininko teises ir pareigas įgyvendina VMI prie FM.

Klaipėdos AVMI yra viešasis juridinis asmuo, turintis savo sąskaitas banke, antspaudą su Lietuvos Respublikos herbu, naudojami VMI simbolika.

Klaipėdos AVMI savo veikloje vadovaujasi Lietuvos Respublikos Konstitucija, ratifikuotomis ir įsigaliojusiomis Lietuvos Respublikos tarptautinėmis sutartimis, Europos Sąjungos teisės aktais, Lietuvos Respublikos mokesčių administravimo įstatymu, kitais įstatymais, Lietuvos Respublikos Vyriausybės nutarimais, finansų ministro, VMI prie FM viršininko įsakymais, Klaipėdos apskrities valstybinės mokesčių inspekcijos nuostatais ir kitais teisės aktais.

Klaipėdos AVMI yra biudžetinė įstaiga, finansuojama iš Lietuvos Respublikos valstybės biudžeto. Klaipėdos AVMI įregistruota Juridinių asmenų registre, įstaigos kodas 188729161.

Klaipėdos AVMI darbą koordinuoja, kontroliuoja ir metodiškai vadovauja VMI prie FM.

Klaipėdos AVMI adresas: H. Manto g. 2, LT-92138 Klaipėda, Lietuvos Respublika.

Kontroliuojamų ir asocijuotų subjektų Klaipėdos AVMI neturi.

Svarbiausi Klaipėdos AVMI uždaviniai yra:

- padėti mokesčių mokėtojams įgyvendinti su mokesčiais susijusias savo teises ir pareigas;
- įgyvendinti mokesčių įstatymų nuostatas, kvalifikuotai atlikti mokesčių administravimo procedūras;

- užtikrinti, kad į valstybės ir savivaldybių biudžetus bei fondus būtų laiku sumokėti mokesčiai;

- spręsti visus kitus Lietuvos Respublikos įstatymuose, Vyriausybės nutarimuose, finansų ministro ir VMI prie FM viršininko įsakymuose numatytus uždavinius.

Ataskaitinio laikotarpio pabaigoje Klaipėdos AVMI valstybės biudžeto programai „Valstybinės mokesčių inspekcijos veikla“ vykdyti pareigybių sąrašė buvo patvirtinta 428 pareigybių, ataskaitinio laikotarpio vidutinis darbuotojų skaičius – 357.

Klaipėdos AVMI finansiniai metai sutampa su kalendoriniais metais, tarpinis ataskaitinis laikotarpis sutampa su kalendoriniu ketvirčiu.

## **II. APSKAITOS POLITIKA**

Klaipėdos AVMI parengtos finansinės ataskaitos atitinka Viešojo sektoriaus apskaitos ir finansinės atskaitomybės standartus (toliau – VSAFAS).

Klaipėdos AVMI, tvarkydama buhalterinę apskaitą ir rengdama finansines ataskaitas, vadovaujasi Lietuvos Respublikos viešojo sektoriaus atskaitomybės įstatymo ir kitų teisės aktų nustatyta tvarka bei taiko apskaitos politiką, patvirtintą Valstybinės mokesčių inspekcijos prie Lietuvos Respublikos finansų ministerijos viršininko 2010 m. kovo 31 d. įsakymu Nr.V-110 „Dėl buhalterinės apskaitos vadovo patvirtinimo“ (2014 m. gruodžio 22 d. įsakymo Nr.V-495 redakcija). Klaipėdos AVMI apskaitos politika aprašyta 2016 metų aiškinamajame rašte.

## **III. PASTABOS**

1. Per ataskaitinį laikotarpį Klaipėdos AVMI nematerialaus turto nepirko ir nenurašė. 2017 m. rugsėjo 30 d. visiškai amortizuoto, tačiau vis dar įstaigos veikloje naudojamo nematerialiojo turto įsigijimo ar pasigaminimo savikaina yra 54585,26 Eur (programinė įranga).

2. Ilgalaikio materialiojo turto likutinė vertė ataskaitinio laikotarpio pradžioje – 3217378,87 Eur. Per ataskaitinį laikotarpį Klaipėdos AVMI neatlygintinai gavo ilgalaikio materialaus turto likutine verte už 4840,00 Eur, perdavė ilgalaikį materialųjį turtą VĮ Turto bankui už 4284,59 Eur, nurašė visiškai nusidėvėjusį ilgalaikį materialųjį turtą kaip netinkamą naudoti už 342222,76 Eur, sukaupe nusidėvėjimo sumą - 34660,78 Eur, apskaičiavo nuvertėjimo sumą - 1806,80 Eur.

Ilgalaikio materialiojo turto įsigijimo ar pasigaminimo savikaina 2017 m. rugsėjo 30 d. yra 7461976,45 Eur, sukaupta nusidėvėjimo suma – 4280509,75 Eur. Ilgalaikio materialiojo turto likutinė vertė ataskaitinio laikotarpio pabaigoje yra 3181466,70 Eur.

3. Ilgalaikį finansinį turtą ataskaitinio laikotarpio pabaigoje sudaro ilgalaikės gautinos sumos neproporcingai sumažintam kompensuojamam darbo užmokesčiui ir socialinio draudimo įmokoms pagal Lietuvos Respublikos 2015 m. rugsėjo 30 d. įstatymą Nr.XII-1927 „Asmenų, kuriems už darbą apmokama iš valstybės ar savivaldybės biudžeto lėšų, dėl ekonominės krizės neproporcingai sumažinto darbo užmokesčio (atlyginimo) dalies gražinimo“ ir Lietuvos Respublikos Vyriausybės 2015 m. rugpjūčio 26 d. nutarimo Nr.903 tvarkos aprašą „Gražintinos asmeniui neišmokėto darbo užmokesčio (atlyginimo) dalies, socialinių ir kitų nuo darbo užmokesčio (atlyginimo) skaičiuojamų išmokų skirtumo apskaičiavimo ir išmokėjimo“ - 86024,47 Eur.

4. Ataskaitinio laikotarpio pradžioje atsargų likutis buvo 52922,92 Eur, per ataskaitinį laikotarpį įsigyta atsargų už 58845,42 Eur, panaudota įstaigos veikloje už 72172,06 Eur. Ataskaitinio laikotarpio pabaigoje atsargų likutis yra 39596,28 Eur.

5. Išankstiniai apmokėjimai 4754,71 Eur yra kitos ateinančio laikotarpio sąnaudos.

6. Per vienerius metus gautinos sumos yra 740860,40 Eur, kurias sudaro sukauptos gautinos finansavimo pajamos - 740737,96 Eur ir kitos gautinos sumos - 122,44 Eur.

7. Klaipėdos AVMI piniginių ekvivalentų neturi. Visi pinigai apskaitomi banko sąskaitoje. 2017 m. rugsėjo 30 d. biudžetinių lėšų sąskaitoje ir nebiudžetinių lėšų sąskaitoje piniginių lėšų likutis - 3996,00 Eur.

8. Informacija apie finansavimo sumų pokyčius ir jų detalizavimas pateikiami priede „Finansavimo sumos pagal šaltinį, tikslinę paskirtį ir jų pokyčiai per ataskaitinį laikotarpį“ (pagal 20-ojo VSAFAS 4 priedo reikalavimus).

9. Ilgalaikius įsipareigojimus Klaipėdos AVMI sudaro priskaitytas gražintinas darbo užmokestis ir socialinio draudimo mokestis - 86024,47 Eur, įgyvendinant Lietuvos Respublikos 2015 m. rugsėjo 30 d. įstatymą Nr.XII-1927 ir Lietuvos Respublikos 2015 m. rugpjūčio 26 d. nutarimą Nr.903.

10. Trumpalaikius įsipareigojimus ataskaitinio laikotarpio pabaigoje 742612,47 Eur sudaro: tiekėjams mokėtinos sumos – 21654,77 Eur; su darbo santykiais susiję įsipareigojimai – 311299,76 Eur; sukauptos mokėtinos sumos – 409070,54 Eur (sukauptos atostoginių sąnaudos – 312315,29 Eur, sukauptos socialinio draudimo sąnaudos – 96755,25 Eur);

kiti trumpalaikiai įsipareigojimai darbuotojams – 587,40 Eur.

11. Grynąjį turtą sudaro 1088,47 Eur, tai ankstesnių metų perviršis 1190,13 Eur ir einamųjų metų deficitas dėl apskaičiuoto ilgalaikio materialiojo turto, įsigyto iš kitų pajamų, nusidėvėjimo sąnaudų 101,66 Eur.

12. Pagrindinės veiklos pajamos 3988118,26 Eur ataskaitinio laikotarpio pabaigoje sudaro finansavimo pajamos iš gautų ir gautinų finansavimo sumų: iš valstybės biudžeto - 3987328,31 Eur, iš Europos sąjungos - 576,00 Eur ir kitų finansavimo šaltinių - 213,95 Eur.

13. Klaipėdos AVMI per ataskaitinį laikotarpį pagrindinės veiklos sąnaudomis pripažino 3988194,18 Eur, iš kurių Klaipėdos AVMI pareigybių sąrašė nurodytiems darbuotojams ataskaitinį laikotarpį pripažinta darbo užmokesčio ir socialinio draudimo sąnaudų – 3485126,88 Eur.

14. Kitos veiklos rezultatai ataskaitinio laikotarpio pabaigoje sudaro 25,74 Eur, tai kitos veiklos pajamos 28752,62 Eur, iš jų: turto nuomos pajamos - 1358,82 Eur, metalo pardavimo pajamos - 176,80 Eur ir baudų pajamos pagal Administracinių nusižengimų kodeksą - 27217,00 Eur. Pervestinos į biudžetą kitos veiklos pajamos - 28752,62 Eur ir kitos veiklos sąnaudos dėl ilgalaikio turto nusidėvėjimo - 25,74 Eur.

Per ataskaitinį laikotarpį apskaitinių įverčių keitimo ir klaidų taisymo, kaip nustato 7-asis VSAFAS „Apskaitos politikos, apskaitinių įverčių keitimas ir klaidų taisymas“, Klaipėdos AVMI nebuvo. Klaipėdos AVMI apskaitos klaida laikoma esminė, jei jos vertinė išraiška individualiai arba kartu su kitų to ataskaitinio laikotarpio klaidų vertinėmis išraiškomis yra didesnė nei 0,25 procento per praėjusius metus gautų finansavimo sumų vertės. Apskaitos politikos, apskaitinių įverčių

keitimo ir klaidų taisymo per 2017 metų 9 mėnesius, kuris turėtų įtakos finansinės būklės ataskaitos ir veiklos rezultatų ataskaitos straipsniams, nebuvo.

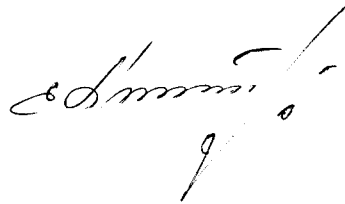
Klaipėdos AVMI per ataskaitinį laikotarpį neapibrėžtųjų įsipareigojimų neturi.

Viršininkas



Audrius Morkūnas

VMI prie FM Finansų apskaitos departamento  
Finansinių operacijų ir atskaitomybės skyriaus  
vyriausioji specialistė



Erna Liorenšaitienė

Klaipėdos apskrities valstybinė mokesčių inspekcija

(viešojo sektoriaus subjekto arba viešojo sektoriaus subjektų grupės pavadinimas)

188729161, H.Manto 2, -

(viešojo sektoriaus subjekto, parengusio ataskaitą arba konsoliduotąją ataskaitą, kodas, adresas)

**FINANSAVIMO SUMOS PAGAL ŠALTINI, TIKSLINĘ PASKIRTĮ IR JŲ POKYČIAI PER ATASKAITINĮ LAIKOTARPĮ**

PAGAL 2017 m. RUGSĖJO 30 d. DUOMENIS

17.10.23 Nr. (3.6)F15-55

(Data)

Pateikimo valiuta ir tikslumas: eurai

| Eil. Nr. | Finansavimo sumos   | Per ataskaitinį laikotarpį                                  |   |                                 |                              |  |  |  |  |                               |   | Finansavimo sumų likutis ataskaitinio laikotarpio pabaigoje |
|----------|---|---|---|---------------------------------|------------------------------|--|--|--|--|-------------------------------|---|---|
|          |   | 3   | 4   | 5                               | 6                            | 7  | 8  | 9  | 10   | 11                            | 12                                      |   |
|          |   | Finansavimo sumų likutis ataskaitinio laikotarpio pradžioje | Finansavimo sumos (gautos), išskyrus neatlygintinai gautą turtą | Finansavimo sumų pergrupavimas* | Neatlygintinai gautas turtas | Perduota kitiems viešojo sektoriaus subjektams | Finansavimo sumų sumažėjimas dėl turto pardavimo | Finansavimo sumų sumažėjimas dėl jų panaudojimo savo veiklai | Finansavimo sumų sumažėjimas dėl jų perdavimo ne viešojo sektoriaus subjektams | Finansavimo sumos (grąžintos) | Finansavimo sumų (gautinų) pasikeitimas |   |
| 1        | 2   | 3   | 4   | 5                               | 6                            | 7  | 8  | 9  | 10   | 11                            | 12                                      | 13  |
| 1.       | Iš valstybės biudžeto (išskyrus valstybės biudžeto asignavimų dalį, gautą iš Europos Sąjungos, užsienio valstybių ir tarptautinių organizacijų):  | 3.276.413,31  | 3.782.867,45  |                                 | 27.430,88                    |  |  | 3.863.592,06   |  | 4.570,56                      |   | 3.218.549,02  |
| 1.1.     | nepiniginiam turtui įsigyti   | 3.266.582,34  | 51.776,49   |                                 | 27.430,88                    |  |  | 127.710,81   |  | 4.284,59                      |   | 3.213.794,31  |
| 1.2.     | kitoms išlaidoms kompensuoti  | 9.830,97  | 3.731.090,96  |                                 |                              |  |  | 3.735.881,25   |  | 285,97                        |   | 4.754,71  |
| 2.       | Iš savivaldybės biudžeto (išskyrus savivaldybės biudžeto asignavimų dalį, gautą iš Europos Sąjungos, užsienio valstybių ir tarptautinių organizacijų):  |   |   |                                 |                              |  |  |  |  |                               |   |   |
| 2.1.1.   | nepiniginiam turtui įsigyti   |   |   |                                 |                              |  |  |  |  |                               |   |   |
| 2.1.2.   | kitoms išlaidoms kompensuoti  |   |   |                                 |                              |  |  |  |  |                               |   |   |
| 3.       | Iš Europos Sąjungos, užsienio valstybių ir tarptautinių organizacijų (finansavimo sumų dalis, kuri gaunama iš Europos Sąjungos, neįskaitant finansavimo sumų iš valstybės ar nepiniginiam turtui įsigyti) |   |   |                                 |                              |  |  |  |  |                               |   |   |
| 3.1.     | nepiniginiam turtui įsigyti   |   |   |                                 |                              |  |  |  |  |                               |   |   |



| Eil. Nr. | Finansavimo sumos                | Per ataskaitinį laikotarpį                                     |                                 |                             |  |  |  |  |                               |   |   | Finansavimo sumų likutis ataskaitinio laikotarpio pabaigoje |
|----------|----------------------------------|--|---------------------------------|-----------------------------|--|--|--|--|-------------------------------|---|---|---|
|          |                                  | Finansavimo sumos (gautos), išskyrus neatlygintinai gautą turą | Finansavimo sumų pergrupavimas* | Neatlygintinai gautas turas | Perduota kitiems viešojo sektoriaus subjektams | Finansavimo sumų sumažėjimas dėl turto pardavimo | Finansavimo sumų sumažėjimas dėl jų panaudojimo savo veiklai | Finansavimo sumų sumažėjimas dėl jų perdavimo ne viešojo sektoriaus subjektams | Finansavimo sumos (grąžintos) | Finansavimo sumų (gautinų) pasikeitimas | Finansavimo sumų likutis ataskaitinio laikotarpio pabaigoje |   |
| 1        | 2                                | 3  | 4                               | 5                           | 6  | 7  | 8  | 9  | 10                            | 11                                      | 12  | 13  |
| 3.2.     | kitoms išlaidoms kompensuoti     |  |                                 |                             |  |  |  |  |                               |   |   |   |
| 4.       | <b>Iš kitų šaltinių:</b>         | 3.798,08   |                                 |                             | 4.840,00                                       |  |  | 213,95   |                               |   |   | 8.424,13  |
| 4.1.     | nepiniginiam turtui įsigyti      | 3.798,08   |                                 |                             | 4.840,00                                       |  |  | 213,95   |                               |   |   | 8.424,13  |
| 4.2.     | kitoms išlaidoms kompensuoti     |  |                                 |                             |  |  |  |  |                               |   |   |   |
| 5.       | <b>Iš viso finansavimo sumų:</b> | 3.280.211,39   | 3.782.867,45                    |                             | 32.270,88                                      |  |  | 3.863.806,01   |                               | 4.570,56                                |   | 3.226.973,15  |

\* Šioje skiltyje rodomas finansavimo sumų pergrupavimas; praėjusio ataskaitinio laikotarpio klaidų taisymas; valiutos kurso įtaka pinigų likučiams, susijusiems su finansavimo sumomis; finansavimo sumų dalis, pripažinta fondo finansavimo pajamomis.