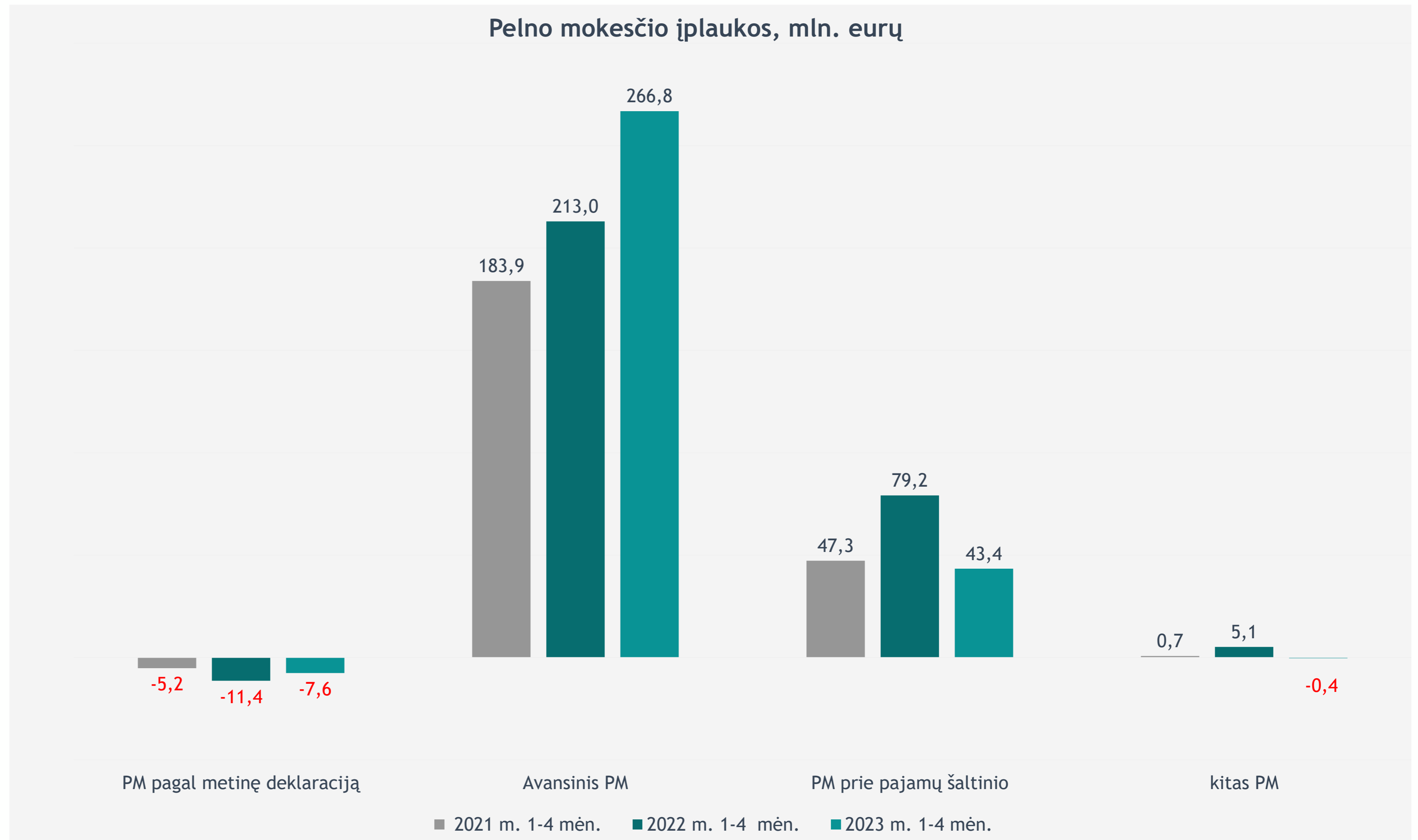


# PM deklaracijų duomenys ir gautos pajamos

2023-05-19

PM įplaukos 2023 m. sausio–balandžio mėn. – 302,2 mln. €, palyginti su 2022 m. sausio–balandžio mėn., padidėjo 16,3 mln. € arba 5,7 %, didžiausią dalį 2023 m. sausio–balandžio mėn. sumokėtame PM sudarė avansinis PM



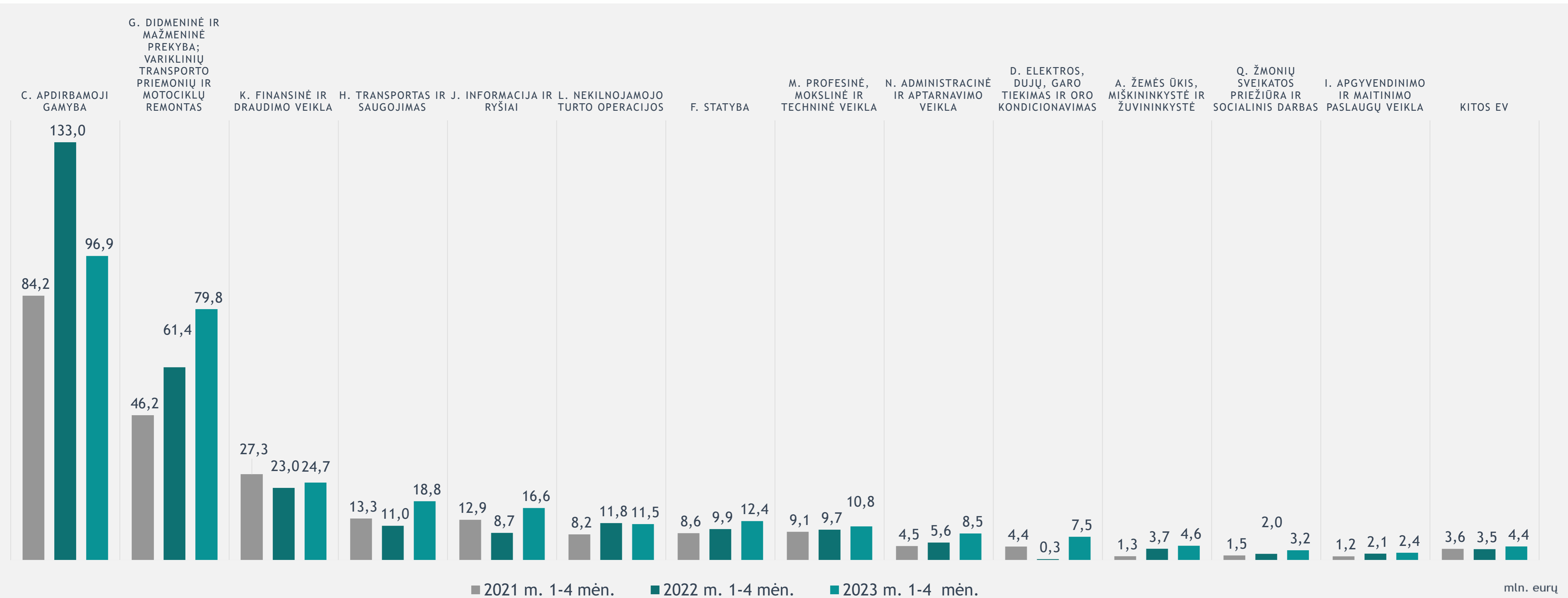
PM prie pajamų šaltinio

**-35,8 mln. €**



PM prie pajamų šaltinio sumažėjimui pagrindinę įtaką turėjo vieno MM sumokėto PM prie pajamų šaltinio sumažėjimas 35,8 mln. €

## 2023 m. sausio–balandžio mėn. sumokėto PM teigiamam pokyčiui didžiausią įtaką turėjo didmeninės ir mažmeninės prekybos, variklinių transporto priemonių ir motociklų remonto sektorius: PM sumokėta 18,4 mln. € daugiau nei 2022 m. sausio–balandžio mėn.

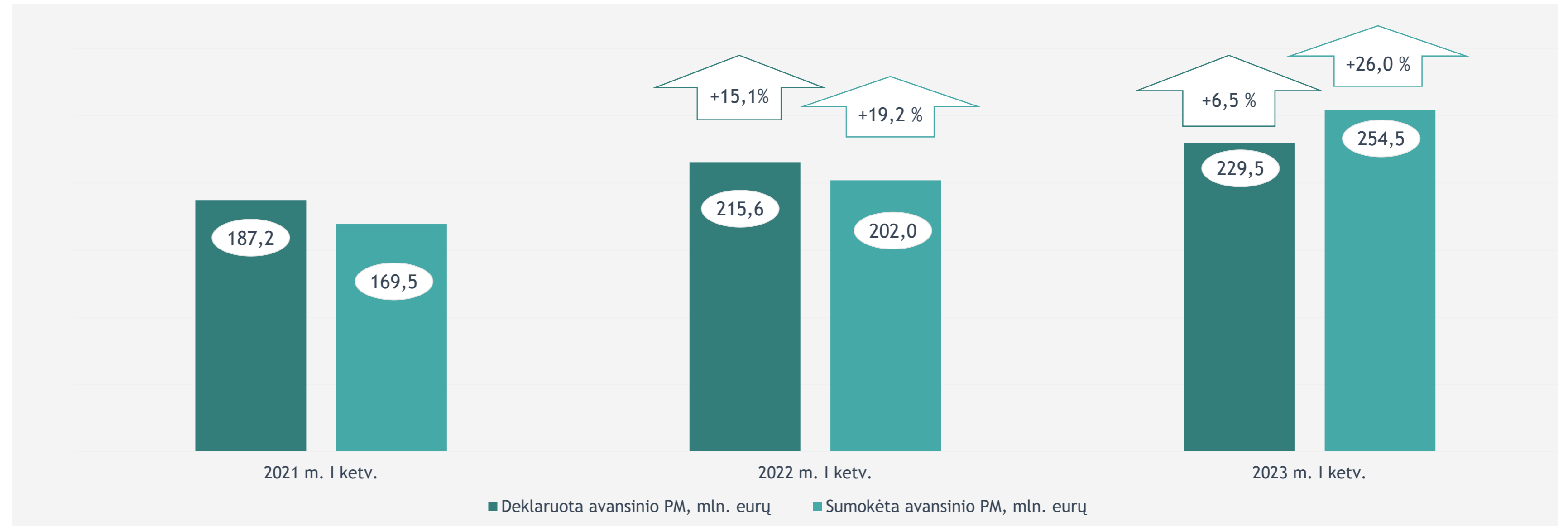


# 2023 m. I ketv. sumokėta 254,5 mln. € avansinio PM, tai yra 10,9% daugiau deklaruotos 2023 m. I ketv. avansinio PM sumos

**+ 13,5%**

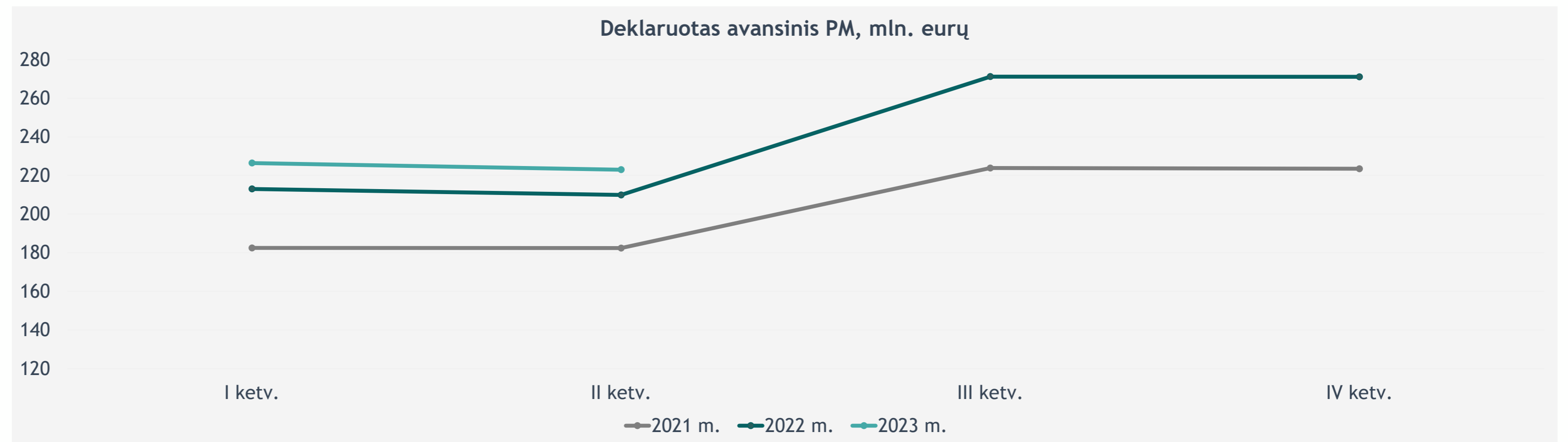


2023 m. I ketv. deklaruoto avansinio PM teigiamam pokyčiui pagrindinę įtaką turėjo didmeninės ir mažmeninės prekybos; variklinių transporto priemonių ir motociklų remonto sektorius: padidėjo 8,0 mln. €



Mokesčių mokėtojų, teikusių avansinio PM deklaracijas, skaičius

2021 m.	29,2 tūkst.
2022 m.	32,0 tūkst.
2023 m.	27,9 tūkst.



# 2023 m. sausio - balandžio mėn. deklaruota 14 mln. € arba 6,5% avansinio PM daugiau, nei 2022 m. sausio - balandžio mėn.

## Ženklaus pokyčiai stebimi šiose ekonominėse veiklose:

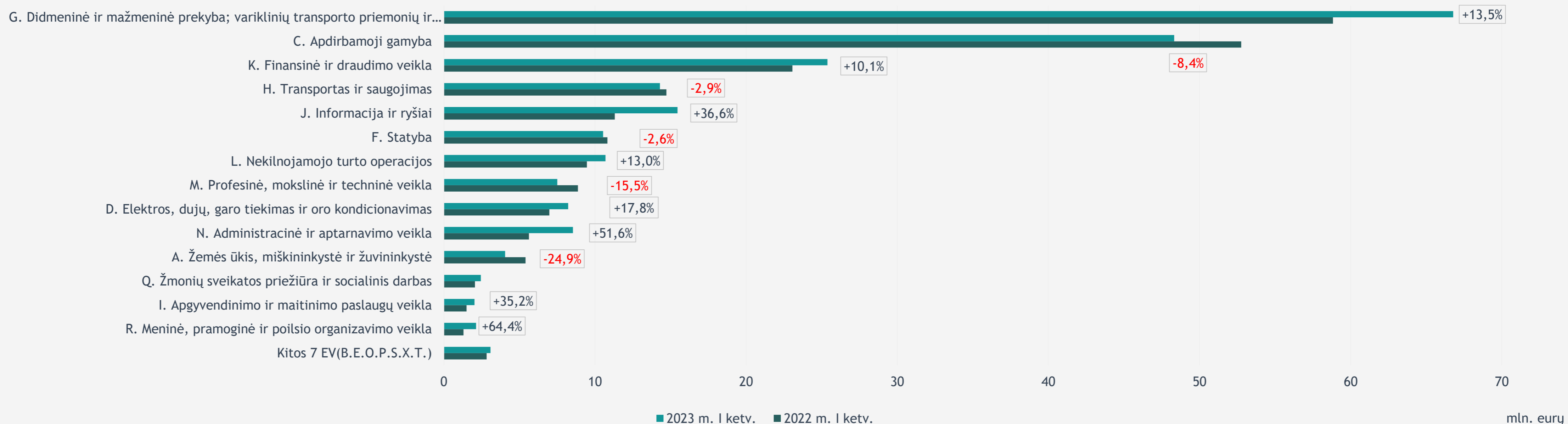


- didmeninė ir mažmeninė prekyba + 8,0 mln. €
- informacija ir ryšiai + 4,1 mln. €
- administracinė ir aptarnavimo veikla + 2,9 mln. €



- apdirbamoji gamyba - 4,4 mln. €
- profesinė, mokslinė ir techninė veikla - 1,4 mln. €
- žemės ūkis, miškininkystė ir žuvininkystė - 1,3 mln. €

### Deklaruoto avansinio PM dinamika pagal ekonomines veiklas\*



\* Įtrauktas deklaruotas avansinis papildomas kredito įstaigų PM - 4,1 mln. eurų, tai yra 0,1 mln. € arba 3,6 proc. daugiau nei pernai

# Mažėja skaičius MM, pasirenkančių avansinį PM skaičiuoti pagal numatomą einamųjų mokestinių metų PM sumą

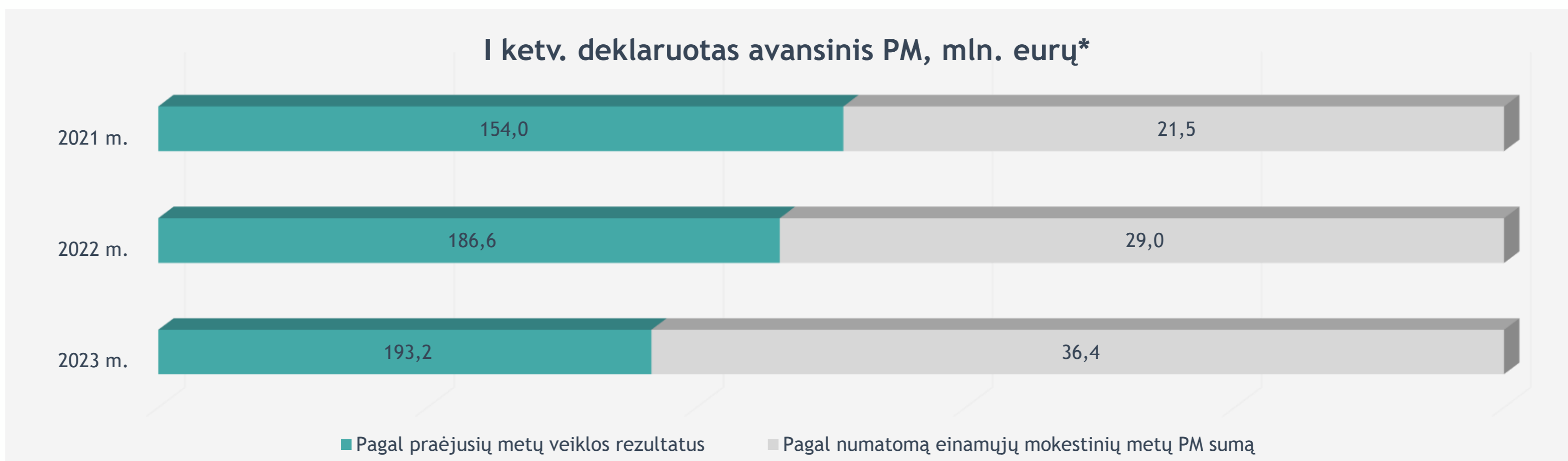
**-1,8 tūkst. MM** ▼

Sumažėjo pasirinkusių avansinį PM skaičiuoti pagal numatomą einamųjų mokestinių metų PM sumą: 2023 m. buvo 14,1 proc. visų MM, teikusių avansinio PM deklaracijas, 2022 m. – 17,7 proc.



**+7,4 mln. €** ▲

Padidėjo PM suma, apskaičiuota pagal numatomą einamųjų mokestinių metų PM: 2023 m. sudarė 15,8 proc. visos deklaruotos avansinio PM sumos, 2022 m. – 13,5 proc.



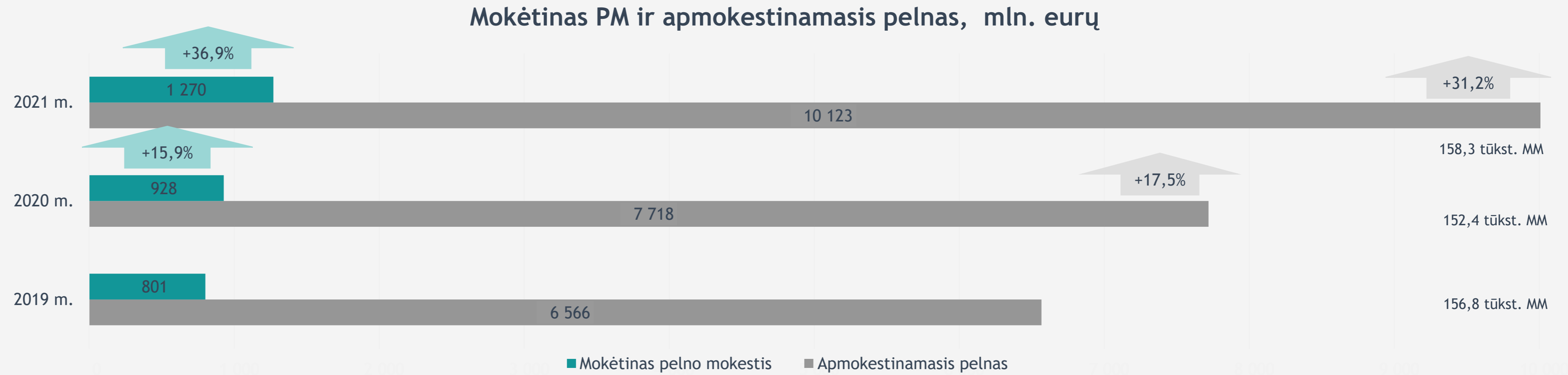
\* Įtrauktas deklaruotas avansinis papildomas kredito įstaigų PM - 4,1 mln. eurų, tai yra 0,1 mln. € arba 3,6 proc. daugiau nei pernai

# Metinių PM deklaracijų duomenimis, 2021 m., palyginti su 2020 m., apmokestinamasis pelnas padidėjo 2 405 mln. € (31,2 %), mokėtinas PM padidėjo 342 mln. € (36,9 %)

**+3,9 %**



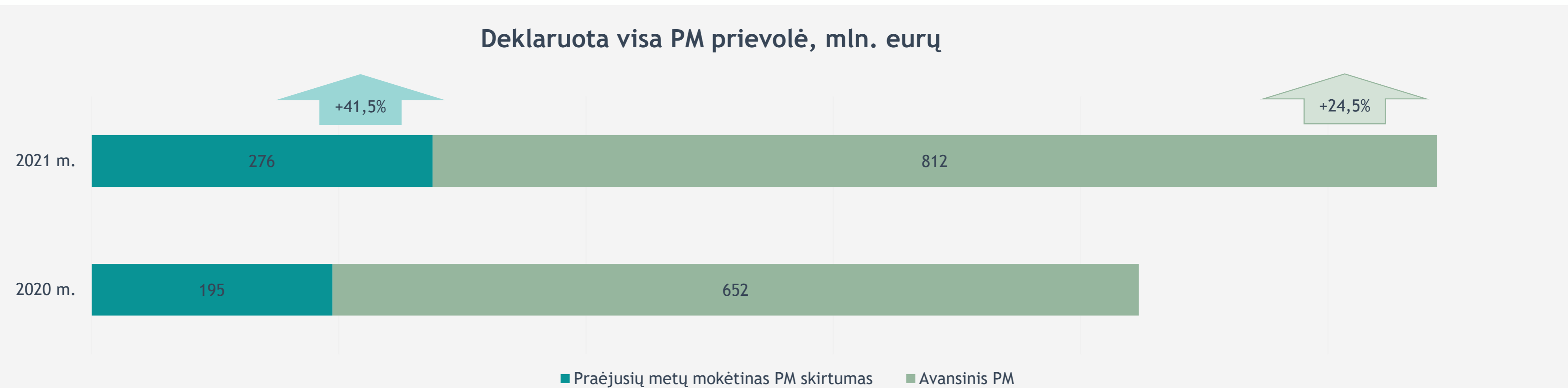
Padidėjo skaičius MM, teikusių metines PM deklaracijas už 2021 m.



**+28,5%**

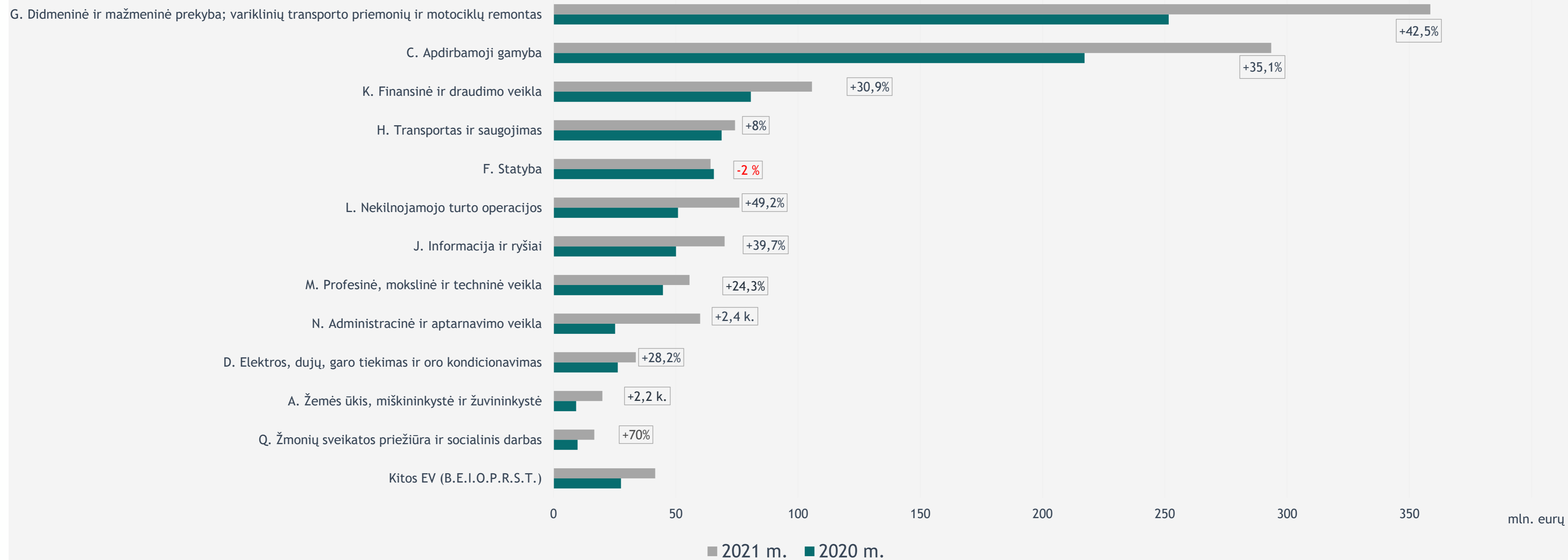


2021 m. PM prievolė (praėjusių metų mokėtino PM skirtumo ir einamųjų metų avansinio PM suma) buvo 1 088 mln. €, palyginti su 2020 m. duomenimis, padidėjo 241 mln. €



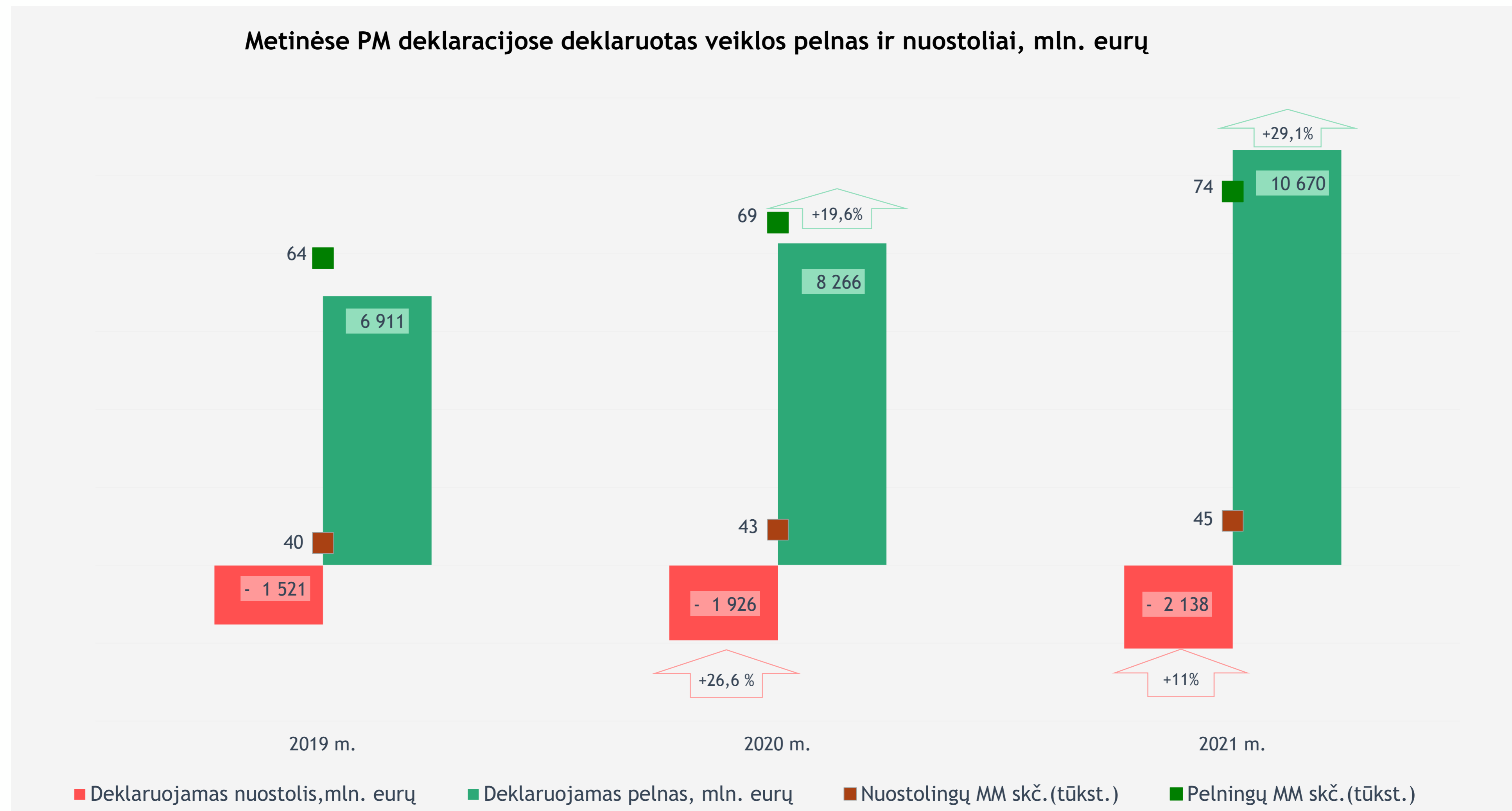
# Mokėtinas PM už 2021 m. dėl deklaruoto pelno mažėjimo daugiausia sumenko statybos veikloje

## Mokėtino PM pagal ekonomines veiklas pokytis, proc.





2021 m. pelningų įmonių deklaruotas pelnas išaugo 29,1 %, pelningų įmonių skaičius išaugo 6,8 %.  
Nuostolingų įmonių skaičiui išaugus 4,2 %, deklaruoti nuostoliai išaugo 11 %



# 2021 m. didžiausias pelnas deklaruojamas apdirbamosios gamybos bei didmeninės ir mažmeninės prekybos veiklose – tai sudaro 50 % viso deklaruojamo pelno

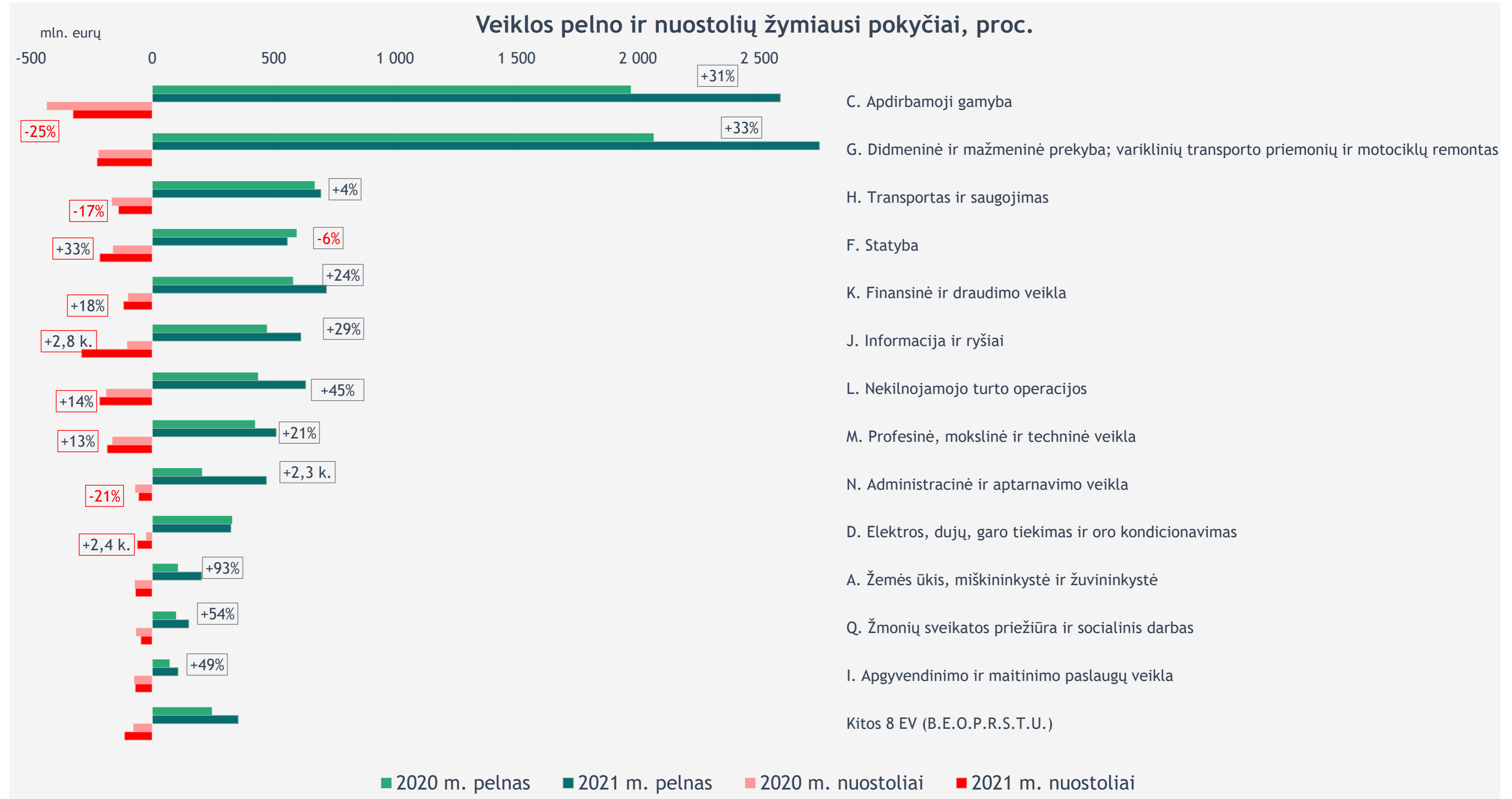
## 2021 m. deklaruotas pelnas sumažėjo:

- statybos veikloje (35,9 mln. € arba 6%)
- kasybos ir karjerų eksploatavimo veikloje (7,2 mln. € arba 16,9%)



## 2021 m. deklaruoti nuostoliai daugiausia išaugo:

- informacijos ir ryšių veikloje (189,1 mln. € arba 2,8 karto)
- statybos veikloje (54,1 mln. € arba 33,3%)



# Metinių PM deklaracijų duomenimis, 2021 m. didžiausias tiek pelningai, tiek nuostolingai dirbančių MM skaičius – didmeninės ir mažmeninės prekybos bei profesinės, mokslinės ir techninės veiklos sektoriuose: 38 % visų pelningai dirbančių ir 32,3 % visų nuostolingai dirbančių MM skaičiaus

**2021 m. nuostolingai dirbusių MM skaičius daugiausia išaugo:**

- statybos veikloje – 228 MM (5,8%)
- transporto ir saugojimo veikloje – 200 MM (7,1%)

**2021 m. pelningai dirbusių MM skaičius daugiausia išaugo:**

- didmeninės ir mažmeninės prekybos; variklinių transporto priemonių ir motociklų remonto veikloje – 591 MM (3,2%)
- statybos veikloje – 448 MM (6,3%)

