

PM deklaracijų duomenys ir gautos pajamos

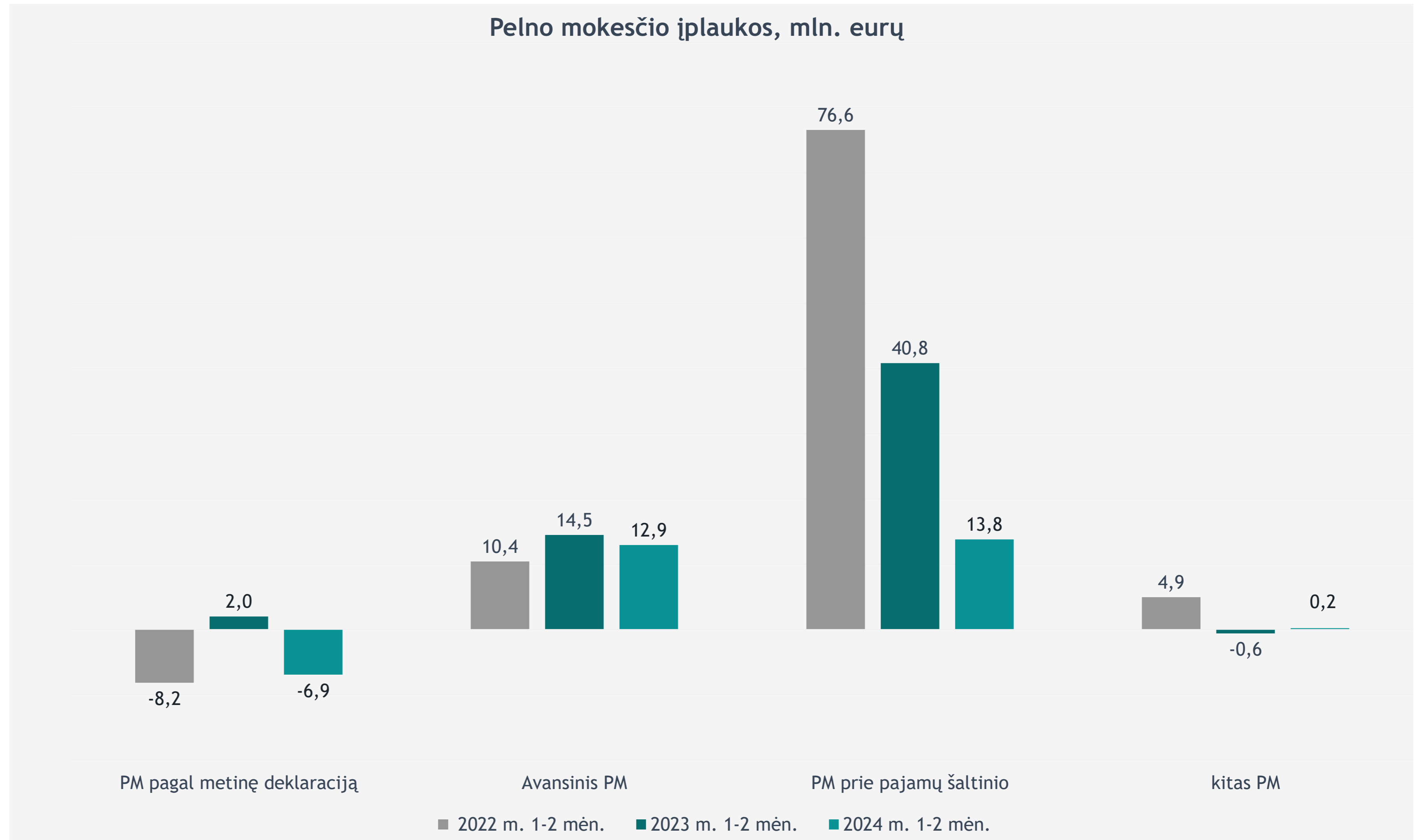
2024-03-21

PM įplaukos 2024 m. sausio – vasario mėn. – 20,0 mln. €, palyginti su 2023 m. sausio – vasario mėn., sumažėjo 36,7 mln. € arba 64,8 %, didžiausią dalį 2024 m. sausio – vasario mėn. sumokėtame PM sudarė PM prie pajamų šaltinio

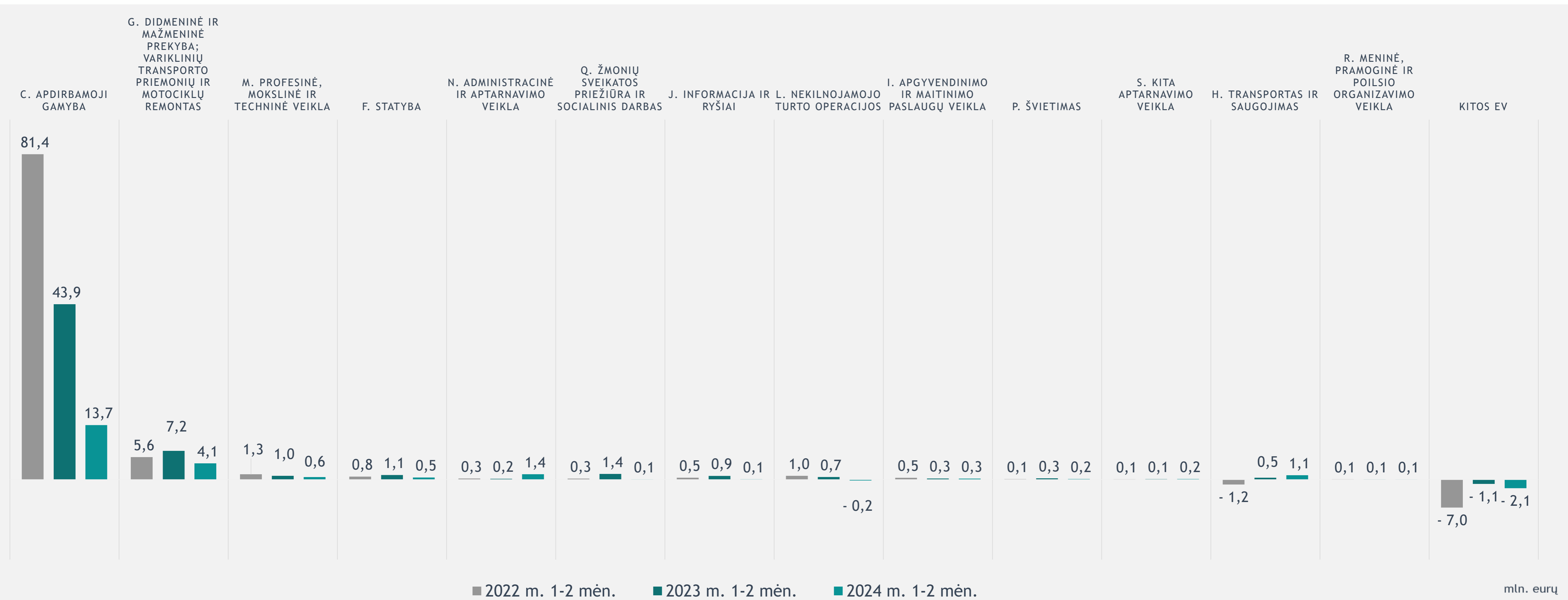
PM prie pajamų šaltinio

-27,0 mln. € ▼

PM prie pajamų šaltinio sumažėjimui pagrindinę įtaką turėjo vieno MM sumokėto PM prie pajamų šaltinio sumažėjimas 27,4 mln. €



2024 m. sausio – vasario mėn. sumokėto PM neigiamam pokyčiui didžiausią įtaką turėjo apdirbamosios gamybos sektorius: PM sumokėta 30,2 mln. € mažiau nei 2023 m. sausio – vasario mėn.




Metinių PM deklaracijų duomenimis, 2022 m., palyginti su 2021 m., apmokestinamasis pelnas padidėjo 2 244 mln. € (22,2 %), mokėtinas PM padidėjo 280 mln. € (22,4 %)

+2,0 % ▲

Padidėjo skaičius MM, teikusių metines PM deklaracijas už 2022 m.

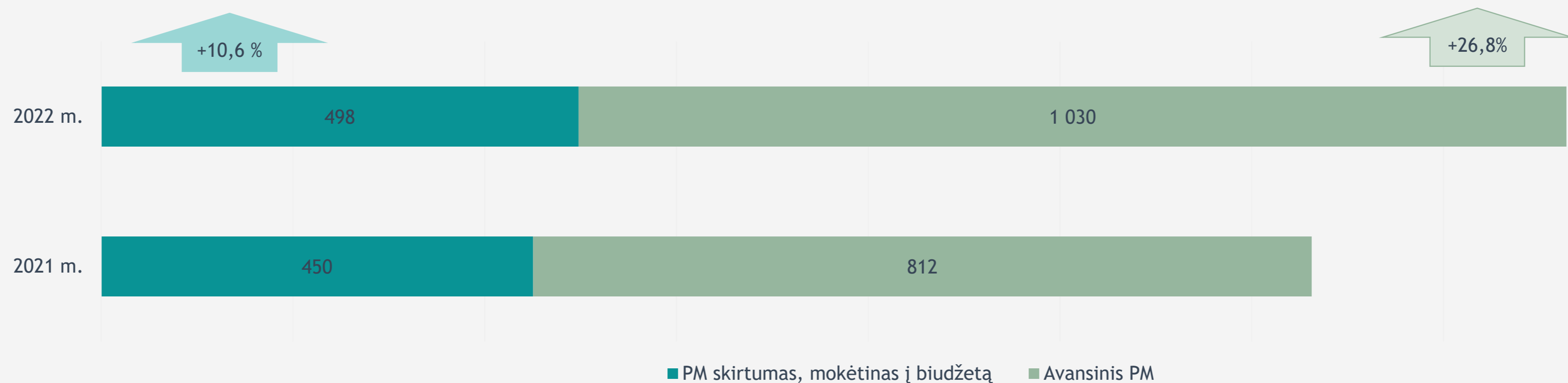
Mokėtinas PM ir apmokestinamasis pelnas, mln. eurų



+21,0 % ▲

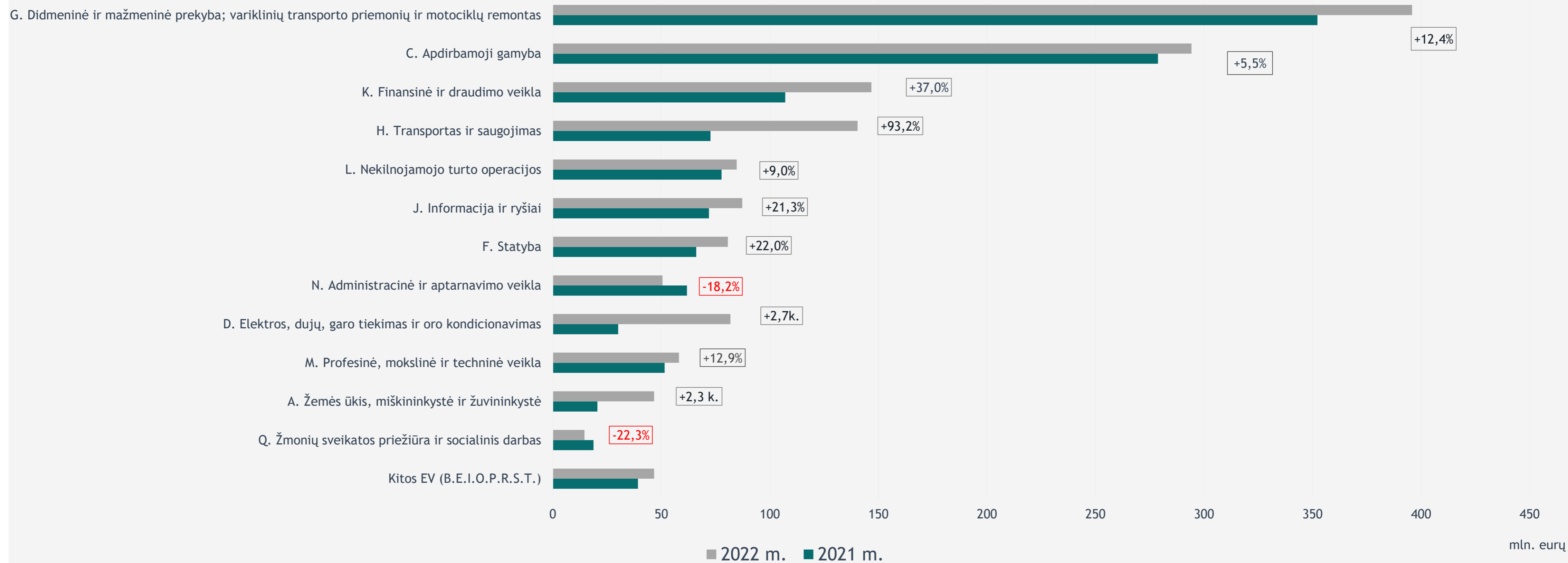
2022 m. PM prievolė (mokėtino PM skirtumo ir einamųjų metų avansinio PM suma) buvo 1 528 mln. €, palyginti su 2021 m. duomenimis, padidėjo 265,7 mln. €

Deklaruota visa PM prievolė, mln. eurų

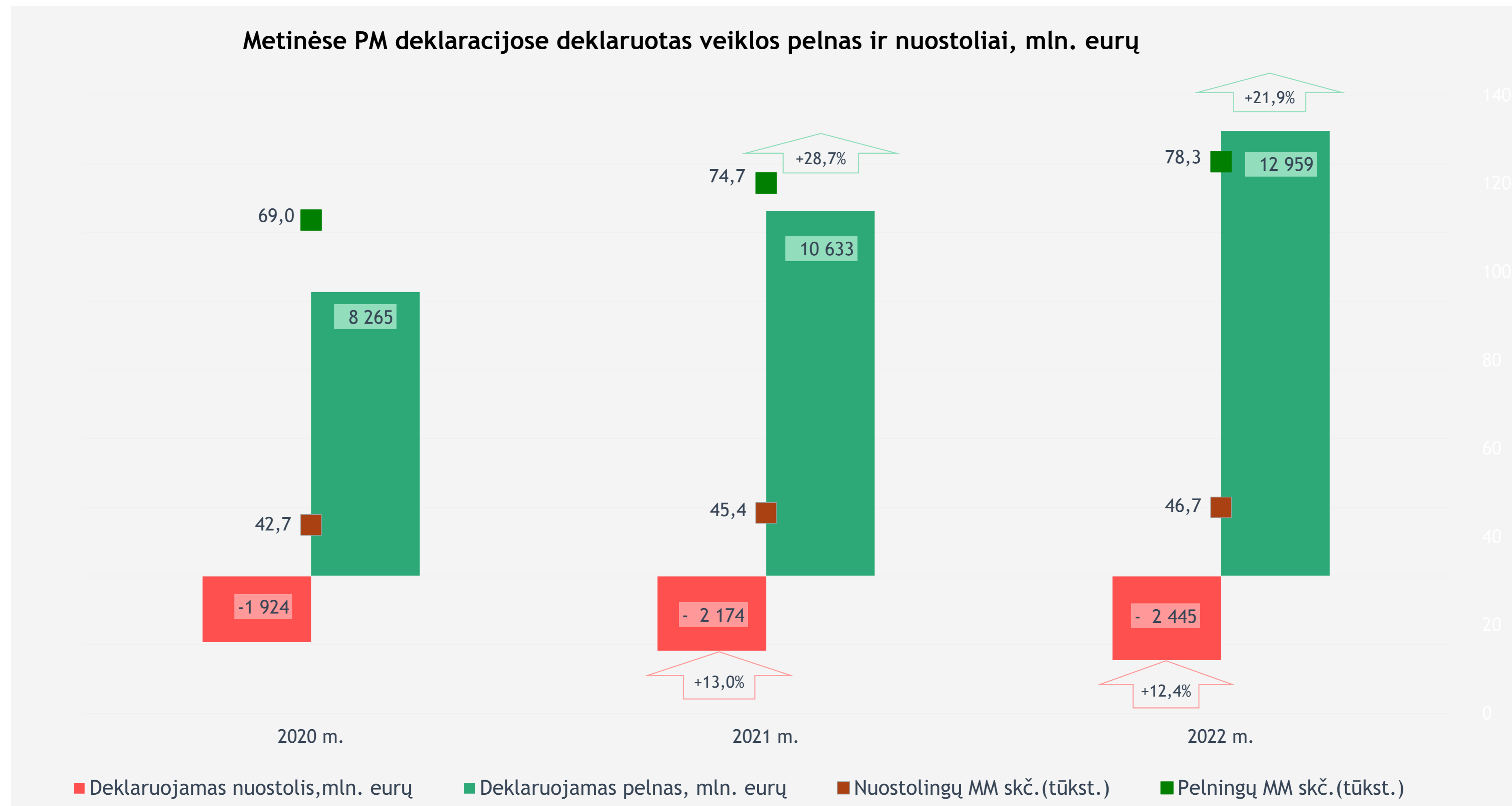


Mokėtinas PM už 2022 m. dėl deklaruoto pelno mažėjimo daugiausia sumenko administracinėje ir aptarnavimo bei žmonių sveikatos priežiūros ir socialinio darbo veikloje

Mokėtino PM pagal ekonomines veiklas pokytis, proc.

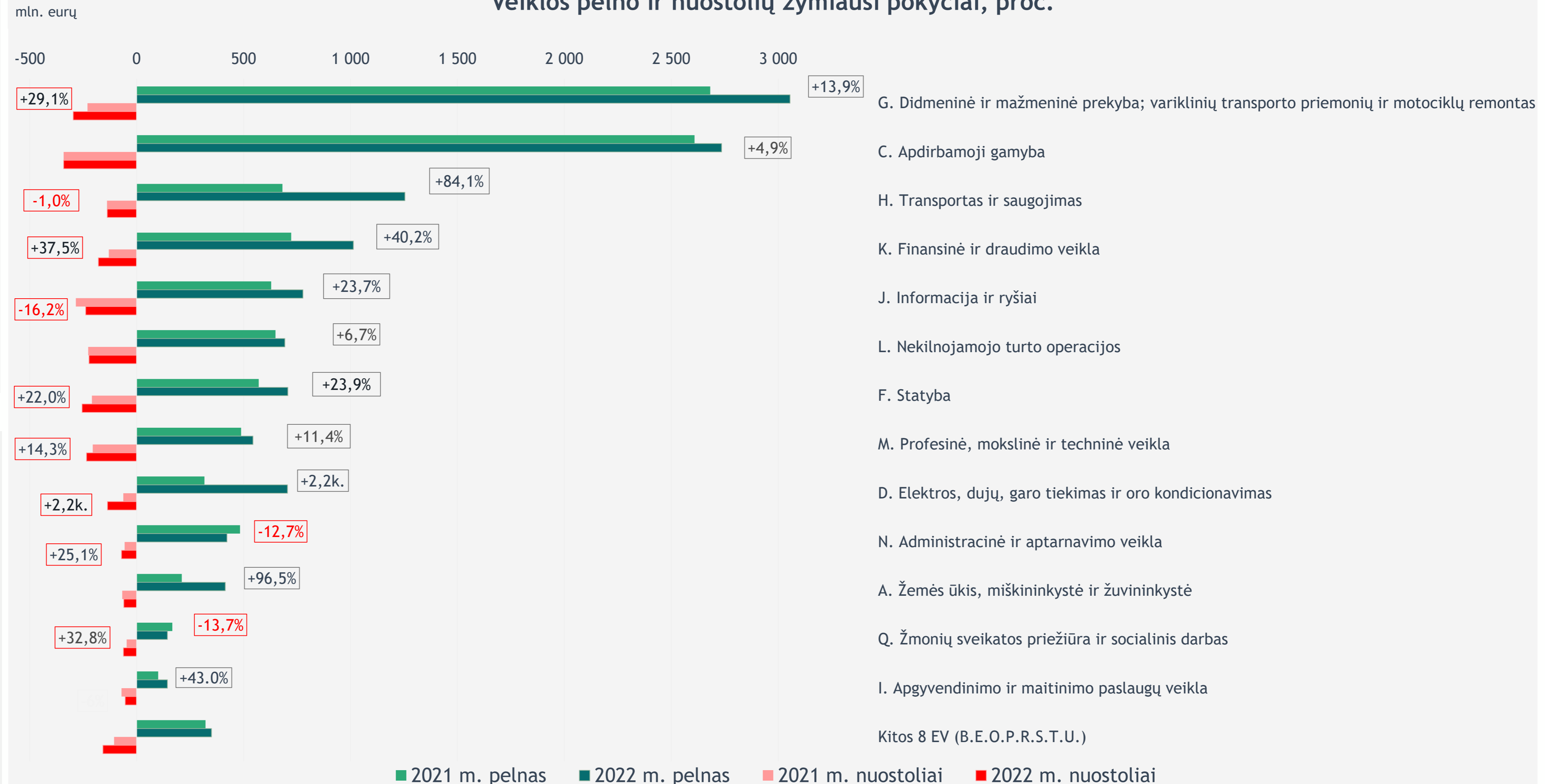


2022 m. pelningų įmonių deklaruotas pelnas išaugo 21,9 %, pelningų įmonių skaičius išaugo 4,8 %.
Nuostolingų įmonių skaičiui išaugus 2,8 %, deklaruoti nuostoliai išaugo 12,4 %



2022 m. didžiausias pelnas deklaruojamas didmeninės ir mažmeninės prekybos bei apdirbamosios gamybos veiklose – tai sudarė 44,7 % viso deklaruojamo pelno

Veiklos pelno ir nuostolių žymiausi pokyčiai, proc.



2022 m. deklaruotas pelnas daugiausia sumažėjo:

- administracinėje ir aptarnavimo veikloje (61,2 mln. € arba 12,7%)
- vandens tiekimo, nuotekų valymo, atliekų tvarkymo ir regeneravimo veikloje (23,3 mln. € arba 32,3%)

2022 m. deklaruoti nuostoliai daugiausia išaugo:

- elektros, dujų, garo tiekimo ir oro kondicionavimo veikloje (74 mln. € arba 2,2 karto)
- didmeninėje ir mažmeninėje prekyboje; variklinių transporto priemonių ir motociklų remonto veikloje (67 mln. € arba 29,1%)

Metinių PM deklaracijų duomenimis, 2022 m. didžiausias pelningai dirbančių MM skaičius – didmeninės ir mažmeninės prekybos bei profesinės, mokslinės ir techninės veiklos sektoriuose: 37,4 % visų pelningai dirbančių MM skaičiaus; didžiausias nuostolingai dirbančių MM skaičius – didmeninės ir mažmeninės prekybos bei statybos sektoriuose: 34,4 % visų nuostolingai dirbančių MM skaičiaus

2022 m. nuostolingai dirbusių MM skaičius daugiausia sumažėjo:

- transporto ir saugojimo veikloje – 313 MM (10,2%)
- apgyvendinimo ir maitinimo paslaugų veikloje – 217 MM (11,3%)

2022 m. pelningai dirbusių MM skaičius daugiausia išaugo:

- transporto ir saugojimo veikloje – 595 MM (11,0%)
- statybos veikloje – 620 MM (7,6%)

