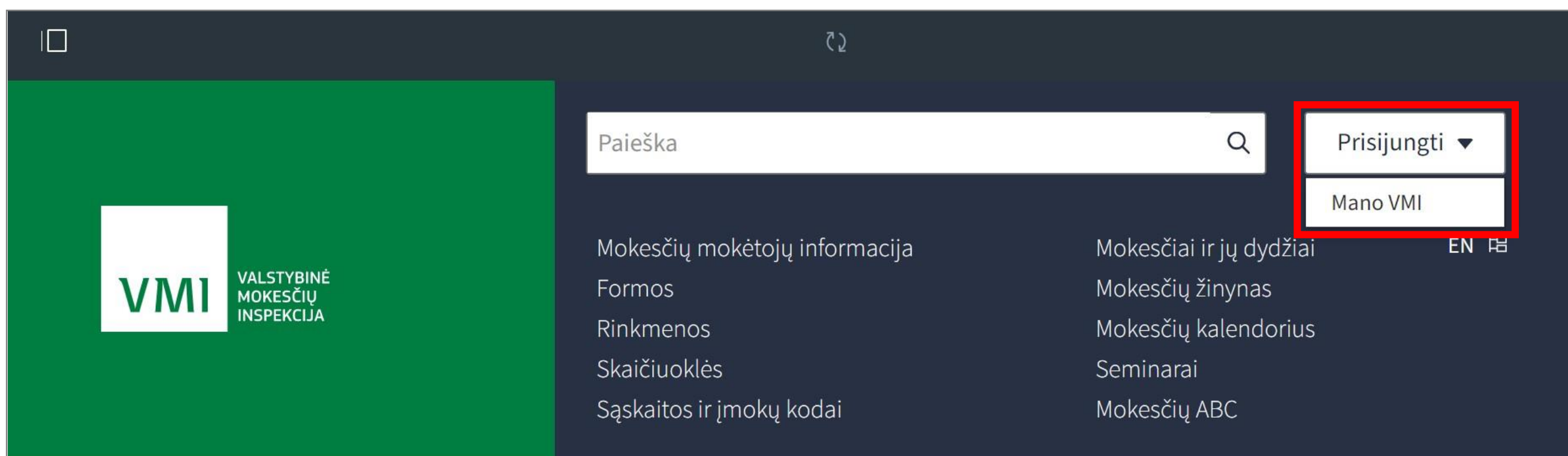


Kaip įsigyti naują verslo liudijimą internetu?

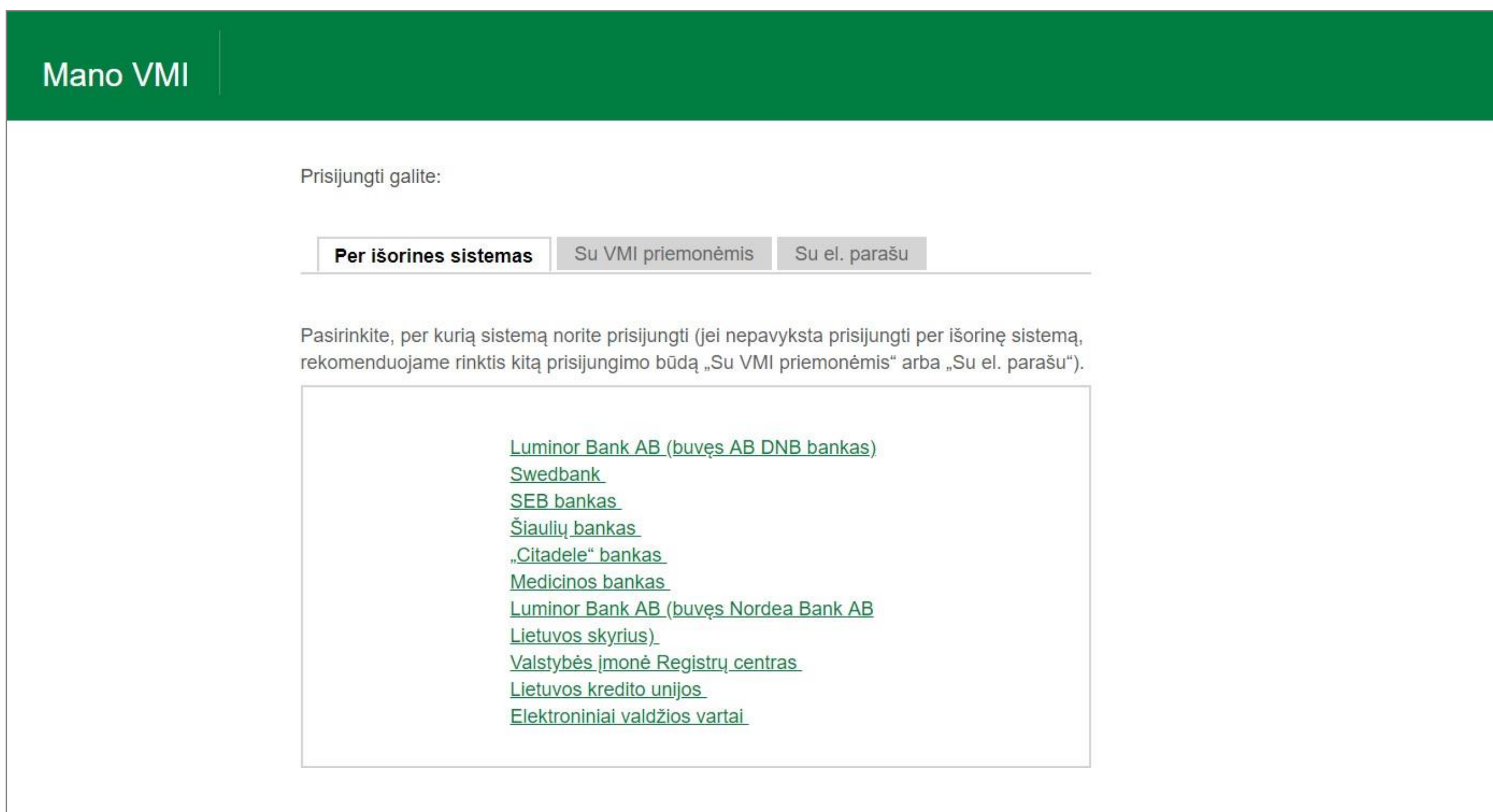
1

Verslo liudijimą galima įsigyti Mano VMI. Norėdami prisijungti prie Mano VMI, Valstybinės mokesčių inspekcijos svetainėje www.vmi.lt, dešinėje esančiam lange „Prisijungti“, pasirinkite „Mano VMI“.



2

Prisijungti prie Mano VMI patogiau per savo e.banko paskyrą arba su VMI priemonėmis.



3

Prašymas verslo liudijimui įsigyti Mano VMI pildomas per meniu punktą „Paslaugos“. Paspaudę šį meniu punktą pasirinkite „Verslo liudijimai“, o tada „Verslo liudijimo užsakymas“.

The screenshot displays the 'Mano VMI' web application interface. At the top, there is a dark blue navigation bar with the title 'Mano VMI' and several menu items: 'Pradžia', 'Pranešimai', 'Paslaugos' (highlighted with a red box), 'Ataskaitos', 'Įgaliojimai', and 'VMI sistemos'. Below the navigation bar, there is a light blue banner with the text: 'Atsiliepimus bei pastebėjimus apie tobulintinas vietas galite pateikti adresu beta.manovmi@vmi.lt'. The main content area has a white background and features a back arrow labeled 'Atgal' and the title 'Paslaugos'. Below the title is a search bar with the placeholder text 'Įveskite frazę arba formos numerį'. A list of service options is displayed below the search bar, with the first two items highlighted by a red box: 'Verslo liudijimai' (with a green checkmark icon) and 'Verslo liudijimo užsakymas' (with a green arrow icon). Other items in the list include 'Verslo liudijimo duomenų keitimas, pratęsimas arba nutraukimas', 'Dalyvavimas kito asmens verslo liudijime', and 'Individuali veikla pagal pažymą'. A large green arrow points to the right on the right side of the screenshot.

4 Atsidariusiame lange „Verslo liudijimų užsakymas“, dešinėje pusėje esančioje lentelėje pažymėkite „Užsakyti naują verslo liudijimą“, o tada spauskite „Pildyti prašymą“.

← Atgal

Verslo liudijimo užsakymas

Prašymas pildomas, norint įsigyti verslo liudijimą.
Pateikus prašymą įsigyti verslo liudijimą, atskiru pranešimu būsite informuoti apie mokėtinas sumas.
Preliminarią mokėtiną sumą galite apskaičiuoti pasinaudoję verslo liudijimų skaičiuokle.
Prašyme nurodžius lengvatą ir esant poreikiui, pridėkite tai pagrindžiantį dokumentą. Verslo liudijimas išduodamas ne vėliau kaip po 4 darbo dienų, gavus apmokėjimą.

Patarimai ir pagalba

- Užduoti klausimą
- Detalus paslaugos aprašymas
- Atmintinė
- Verslo liudijimų skaičiuoklė
- Verslo liudijimų duomenų tikrinimas
- Virtualus buhalteris i.APS

Susijusios paslaugos

- Verslo liudijimo duomenų keitimas, pratęsimas arba nutraukimas
- Dalyvavimas kito asmens verslo liudijime

Pasirinkite:

Užsakyti naują verslo liudijimą

Užsakyti ankstesnio pagrindu

Pildyti prašymą →

Jūsų turimi verslo liudijimai

5 Puslapyje „Prašymo išduoti verslo liudijimą formavimas“ užpildykite duomenis apie planuojamą vykdyti veiklą. Iš veiklos rūšių sąrašo pasirinkite planuojamą vykdyti veiklą. Pažymėkite veiklos teritoriją, ar veiklą ketinate vykdyti vienas, ar su šeimos nariu. Informacija apie lengvatos taikymą bus pažymėta automatiškai, pagal VMI turimus duomenis. Jei nurodyta, kad Jums lengvata netaikoma, tačiau yra priešingai, ir Jūs norite ją taikyti, pažymėkite tai.

▼ Veiklos duomenys

Mokestiniai metai

2021

Veiklos rūšis

004 - Prekyba

➤ Apie pasirinktą veiklos rūšį

Veiklos teritorija

Neribojant veiklos teritorijos

Vykdysiu veiklą

Vienas

Su šeimos nariu


Taikyti lengvatą

Taip

Ne

Pagal VMI turimą informaciją Jums nėra taikoma lengvata

Išsaugoti ir tęsti



6

Užpildžius duomenis apie veiklą, kitame žingsnyje Jūsų bus paprašyta nurodyti veiklos laikotarpį. Kalendoriuje arba naudodamiesi kalendoriaus pildymo šablonu užpildykite ir išsaugokite laikotarpius, kada planuojate vykdyti veiklą.

> Veiklos duomenys
IŠSAUGOTA ✓

▼ Veiklos laikotarpiai

Mokestiniai metai

Mokestiniai metai: 2021

Kalendorius

Iš viso: 12 d.

2021 m. sausis							2021 m. vasaris							2021 m. kovas									
Pr	An	Tr	Kt	Pn	Št	Sk	Pr	An	Tr	Kt	Pn	Št	Sk	Pr	An	Tr	Kt	Pn	Št	Sk			
53	28	29	30	31	1	2	3	05	1	2	3	4	5	6	7	09	1	2	3	4	5	6	7
01	4	5	6	7	8	9	10	06	8	9	10	11	12	13	14	10	8	9	10	11	12	13	14
02	11	12	13	14	15	16	17	07	15	16	17	18	19	20	21	11	15	16	17	18	19	20	21
03	18	19	20	21	22	23	24	08	22	23	24	25	26	27	28	12	22	23	24	25	26	27	28
04	25	26	27	28	29	30	31	09								13	29	30	31				
05								10								14							

2021 m. balandis							2021 m. gegužė							2021 m. birželis									
Pr	An	Tr	Kt	Pn	Št	Sk	Pr	An	Tr	Kt	Pn	Št	Sk	Pr	An	Tr	Kt	Pn	Št	Sk			
13			1	2	3	4	17					1	2	22		1	2	3	4	5	6		
14	5	6	7	8	9	10	11	18	3	4	5	6	7	8	9	23	7	8	9	10	11	12	13
15	12	13	14	15	16	17	18	19	10	11	12	13	14	15	16	24	14	15	16	17	18	19	20
16	19	20	21	22	23	24	25	20	17	18	19	20	21	22	23	25	21	22	23	24	25	26	27
17	26	27	28	29	30			21	24	25	26	27	28	29	30	26	28	29	30				
18								22	31							27							

Kalendoriaus užpildymo šablonas

Laikotarpis nuo

2021-01-04

Laikotarpis iki

2021-01-08

Pažymėti savaitės dienas

Pr
 An
 Tr
 Kt
 Pn

Visus šiokiadienius

Št
 Sk

Savaitgalio dienas

Prie nurodytame laikotarpyje pasirinktų dienų pridėti Šventines dienas

Iš nurodytame laikotarpyje pasirinktų dienų išbraukti Šventines dienas

Užpildyti kalendorių

Išvalyti parinktį



7

Jei veiklą vykdo be šeimos nario, netaikote lengvatos, suvedus ir išsaugojus veiklos duomenis ir laikotarpius, beliks patvirtinti prašymą. Kaip patvirtinti dokumentą, informacija pateikiama 8 punkte.

← Atgal | Visos paslaugos

Prašymo išduoti verslo liudijimą formavimas

> Veiklos duomenys	IŠSAUGOTA ✓
> Veiklos laikotarpiai	IŠSAUGOTA ✓
▼ Dokumento patvirtinimas	

Jei Jūsų veikloje dalyvaus šeimos narys, sistema Jūsų papildomai paprašys užpildyti informaciją apie „Šeimos narį“.

×

Asmens duomenų įvedimas

! Maksimalus fizinių asmenų paieškos nesėkmingų bandymų skaičius - 3

Asmens tipas

Lietuvos fizinis asmuo ▼

Identifikacinis numeris (kodas)

Vardas

Pavardė

Pasirinkti Atšaukti



Sistema automatiškai pasiūlo didžiausią asmeniui priklausančią **lengvatą**. Jei pasirinksite taikyti lengvatą, apie kurios priklausymą Jums VMI neturi duomenų, sistema paprašys pridėti papildomus lengvatą patvirtinančius dokumentus.

▼ Lengvatos

🔔 Pridėjus Jums nepriklausančią lengvatą, bus reikalaujama pridėti lengvatos galiojimą patvirtinantį dokumentą

Pasirinkite lengvatą

Lengvatos, kurios galioja pasirinktais mokestiniais metais

Visos lengvatos

Pasirinkite

Išsaugoti ir tęsti

Pridedami dokumentai

✓ Duomenys išsaugoti, tęskite pildymą

Pridėkite papildomus dokumentus

Pasirinkti

Tempkite failą čia arba **naršykite** kompiuteryje

Galima įkelti failus su plėtiniais .docx, .xlsx, .pptx, .ppsx, .odt, .ods, .odp, .pdf, .tif, .tiff, .jpg, .jpeg, .jfif, .png, .adoc

Maksimalus vieno failo dydis gali būti 4,00 MB

Įkelti dokumentą Pasirinkti anksčiau įkeltą dokumentą

Jei vykdomos veiklos vieta yra stacionari, atvaizduojamame žingsnyje „**Veiklos vietos**“ nurodykite adresą, kur vykdysite veiklą. Datos, nuo kurių prašoma taikyti lengvatą, įrašyti šeimos narį, nurodyti veiklos vykdymo vietą nurodomos automatiškai, pagal pirmą veiklos vykdymo laikotarpio dieną.

✕

Veiklos vietos ir laikotarpių įvedimas

Adresas

Miestas / kaimas

Gatvė

Namas

Adreso patikslinimas

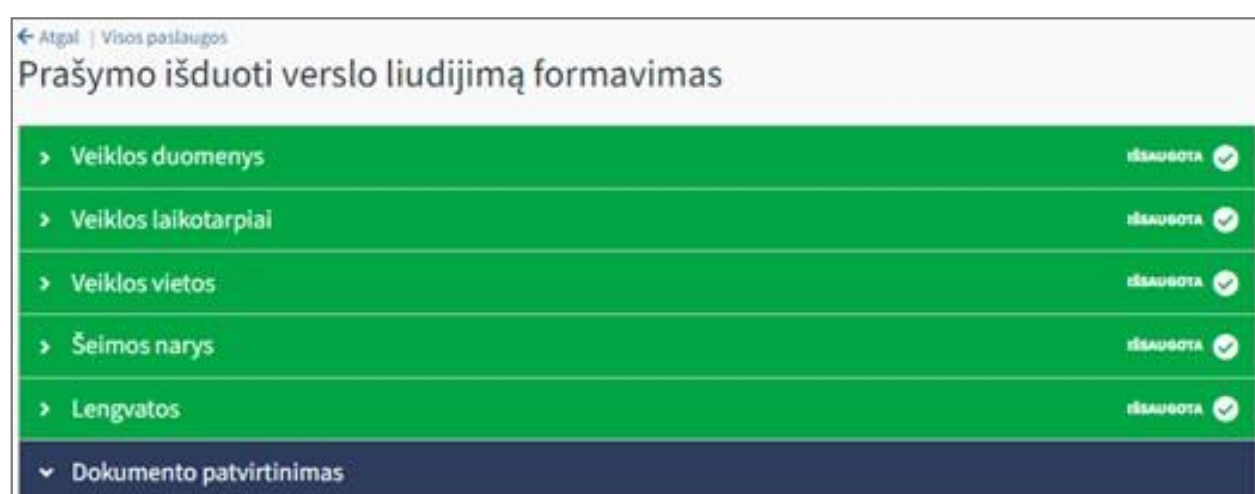
Data, nuo kurios prašoma įrašyti veiklos vietos adresą

📅

Saugoti **Atšaukti**

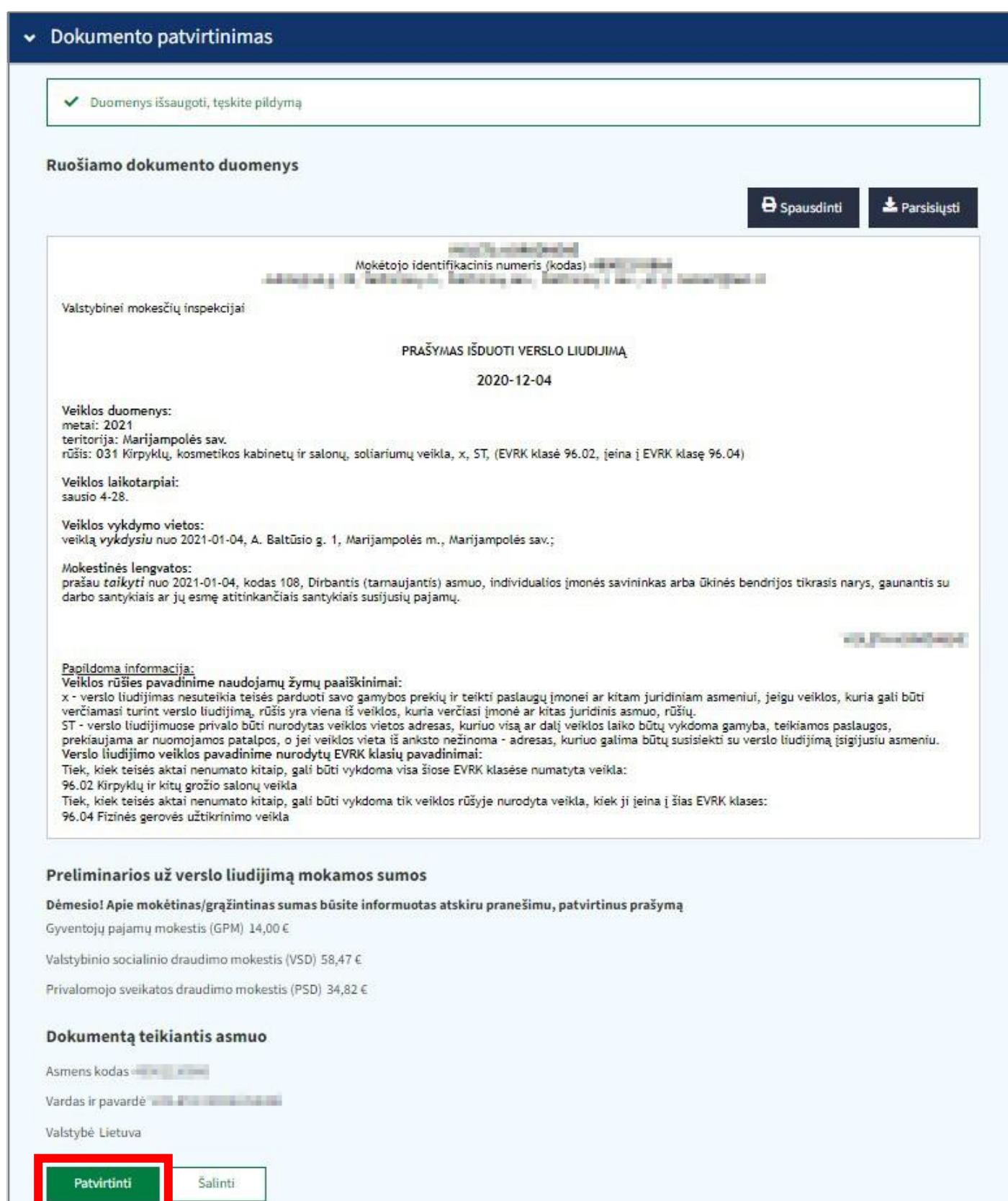


Suvedus ir išsaugojus prašomus veiklos duomenis, laikotarpį, nurodžius veiklos vietas, šeimos narį, kuris kartu vykdys veiklą bei informaciją apie lengvatas, beliks patvirtinti Jums suformuotą dokumentą.



8

Prieš prašymo pateikimą pagal Jūsų nurodytus duomenis suformuotame dokumente galite matyti ir įsivertinti **preliminarias mokėtinas sumas**. Skaičiuojant preliminaras sumas, permokos ar nepriemokos nevertinamos. **Galutinė mokėtina suma bus pateikta pranešime apie mokėtinas sumas**. Norėdami pateikti prašymą įsigyti verslo liudijimą, spauskite apačioje esantį mygtuką „Patvirtinti“.



Po prašymo pateikimo vykdomas duomenų tikrinimas. Jeigu prašyme nurodyti duomenys teisingi, gyventojas pranešimu informuojamas apie tikslas mokėtinas sumas. Verslo liudijimas išduodamas ne vėliau kaip po 4 darbo dienų, gavus apmokėjimą. Mokesčius turite sumokėti iki veiklos pradžios. Jeigu mokama per Mano VMI beta, verslo liudijimas suformuojamas iškart po apmokėjimo.

Dėkui, kad naudojate VMI e. paslaugomis!