

## Kaip EPRIS parsisiųsti prašyme suvestus pirkimus?

1. Tam, kad galėtumėte parsisiųsti prašyme suvestas pirkimų eilutes atidarykite prašymą, kuriame suvesti pirkimų duomenys, paspauskite „Kiti veiksmai su dokumentu“ ir pasirinkite „Eksportuoti eilutes“. Eksportuotas eilutes rasite skiltyje „Priedai“;

VALSTYBINĖ MOKESČIŲ INSPEKCIJA PRIE LIETUVOS RESPUBLIKOS FINANSŲ MINISTERIJOS

Dokumentai

- VMI Prašymas gražinti PVM
  - Rengiami
  - Dalinai išnagrinėti
  - Išnagrinėti
  - Atmesti
  - Pašalinti
- VMI Prašymas tikslinti PVM atskaitos procentą
  - Rengiami
  - Išnagrinėti
  - Atmesti
  - Pašalinti
- Administravimas
- Naudotojo nustatymai
- Naujienos

Dokumentas: PVMGR\_ \_FR (PVMGR\_ )  
Klaudingas.

Antraštinė informacija	Pirkimas	Importas	Priedai	Klaidos	Pranešimai / Sprendimai	Dokumento informacija
<a href="#">EKSP_PVMGR_</a>	<a href="#">20150728_121644</a>		Eksportuoti PVMGR_ prašymo pirkimai/importai	2015.07.28 12:16:44	0.018 MB csv	RWEXP_677691
<a href="#">EKSP_PVMGR_</a>	<a href="#">20150728_123101</a>		Eksportuoti PVMGR_ prašymo pirkimai/importai	2015.07.28 12:31:01	0.018 MB csv	RWEXP_677693
<a href="#">EKSP_PVMGR_</a>	<a href="#">20150728_125644</a>		Eksportuoti PVMGR_ prašymo pirkimai/importai	2015.07.28 12:56:44	0.018 MB csv	RWEXP_677707
<a href="#">EKSP_PVMGR_</a>	<a href="#">20150728_125756</a>		Eksportuoti PVMGR_ prašymo pirkimai/importai	2015.07.28 12:57:56	0.018 MB csv	RWEXP_677708
<a href="#">EKSP_PVMGR_</a>	<a href="#">20150803_140705</a>		Eksportuoti PVMGR_ prašymo pirkimai/importai	2015.08.03 14:07:05	0.018 MB csv	RWEXP_681188
<a href="#">EKSP_PVMGR_</a>	<a href="#">20150803_151253</a>		Eksportuoti PVMGR_ prašymo pirkimai/importai	2015.08.03 15:12:53	0.018 MB csv	RWEXP_681215
<a href="#">EKSP_PVMGR_</a>	<a href="#">20150803_212345</a>		Eksportuoti PVMGR_ prašymo pirkimai/importai	2015.08.03 21:23:45	0.018 MB csv	RWEXP_681289
<a href="#">EKSP_PVMGR_</a>	<a href="#">20150803_212550</a>		Eksportuoti PVMGR_ prašymo pirkimai/importai	2015.08.03 21:25:50	0.018 MB csv	RWEXP_681290
<a href="#">EKSP_PVMGR_</a>	<a href="#">20150804_081319</a>		Eksportuoti PVMGR_ prašymo pirkimai/importai	2015.08.04 08:13:19	0.018 MB csv	RWEXP_681311

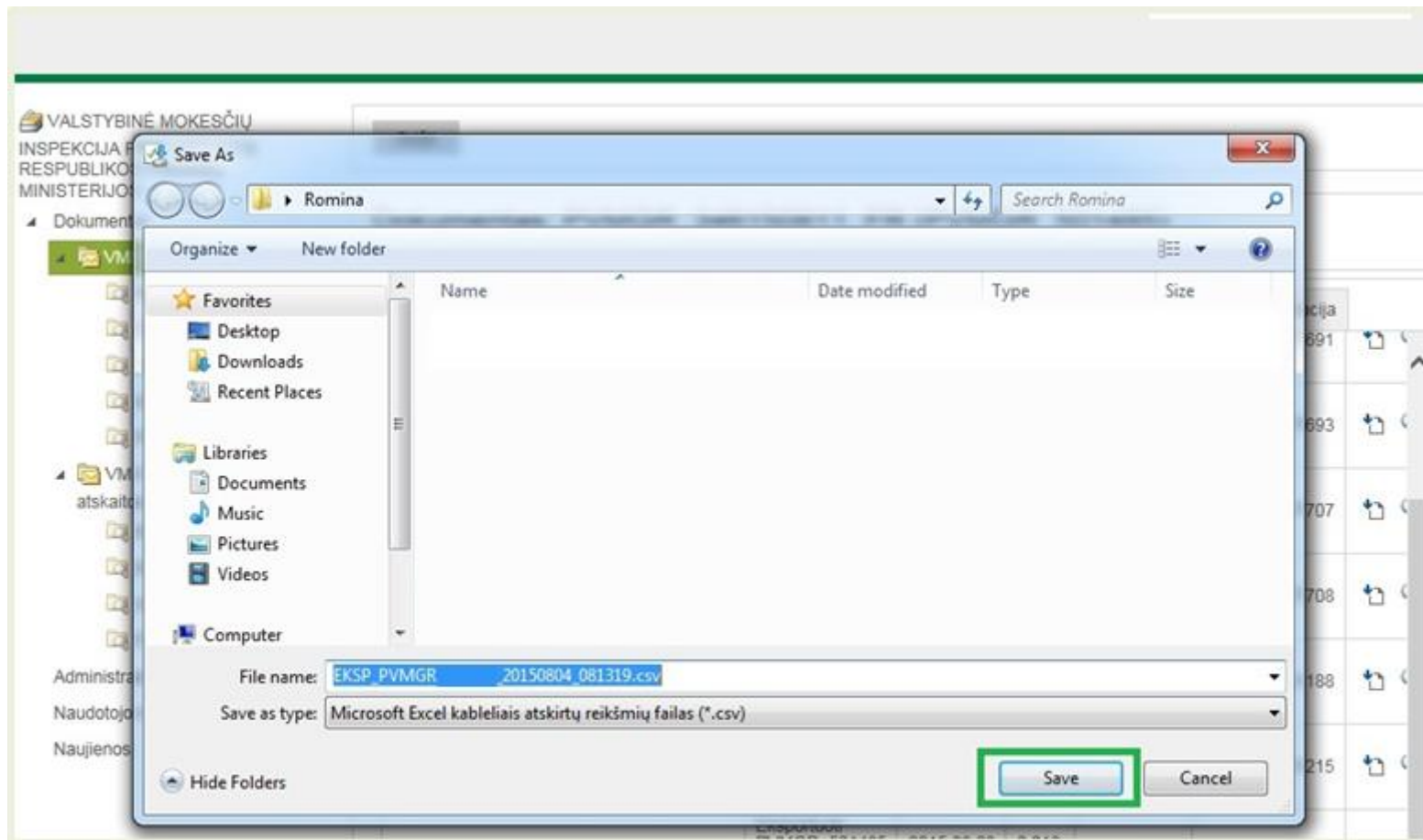
Atsisiusti

Kiti veiksmai su dokumentu

- Šalinti prašymą
- [Importuoti eilutes](#)
- [Eksportuoti eilutes](#)
- [Atsisiusti Excel faila](#)

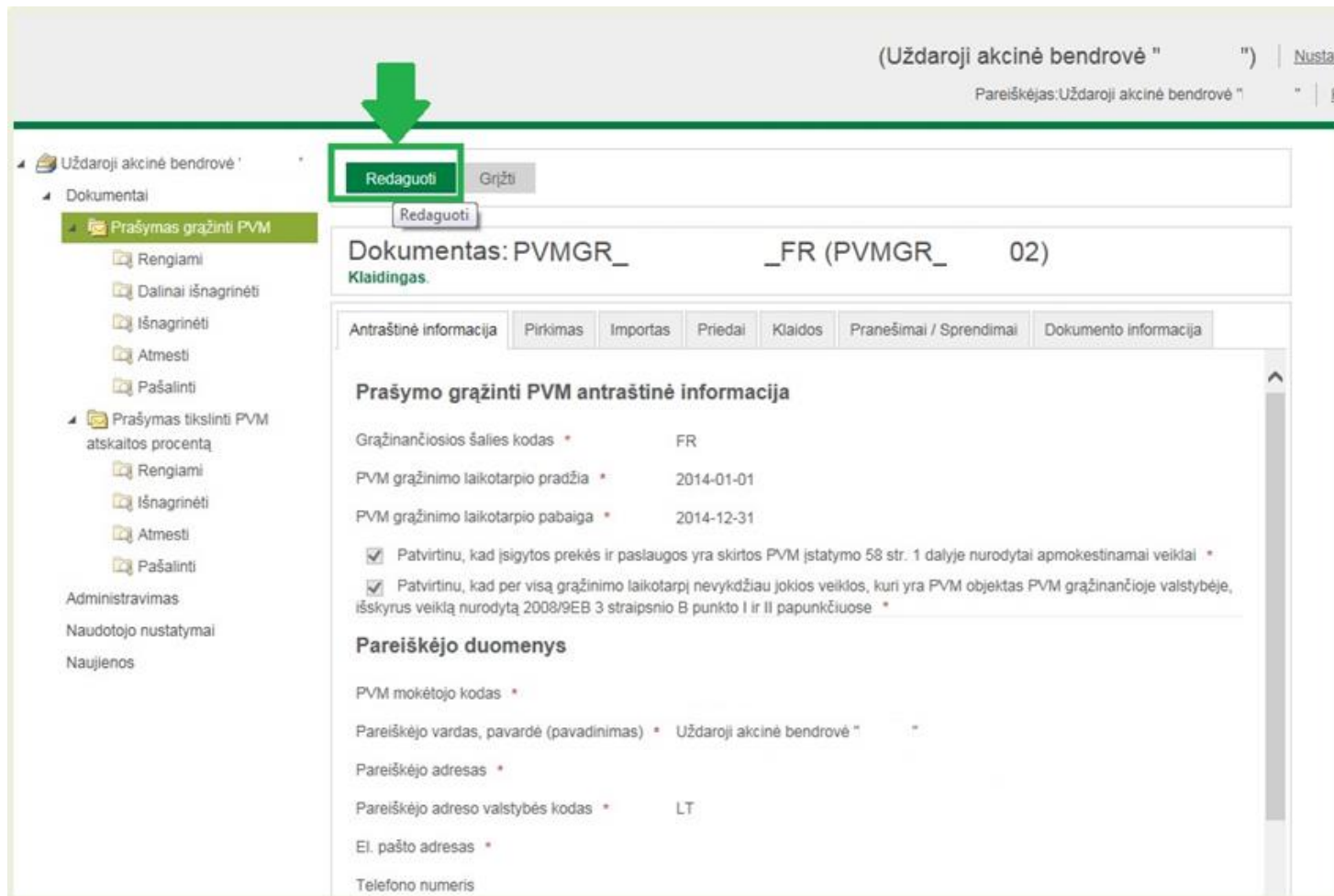
2. Priedų sąrašė pasirinkite paskutinį kartą eksportuotas pirkimų eilutes ir spauskite piktogramą „Atsisiusti“;

3. Paspaudus „Atsisiųsti“ išsaugokite failą savo kompiuteryje (**nekeiskite** failo tipo, jis turi būti csv, išsaugokite jį tokiu vardu, koku siūlo sistema)



## Kaip išsaugotas kompiuteryje pirkimų eilutes .csv formatu įkelti EPRIS į kitą prašymą?

1. Atidarykite prašymą į kurį norite perkelti išsaugotas kompiuteryje pirkimų eilutes;
2. Spauskite mygtuką „Redaguoti“;



The screenshot displays the EPRIS system interface for a company named "Uždaroji akcinė bendrovė". The main content area shows a document titled "Dokumentas: PVMGR\_ \_FR (PVMGR\_ 02)" with a status of "Klaidingas". Below the title, there are several tabs: "Antraštinė informacija", "Pirkimas", "Importas", "Priedai", "Klaidos", "Pranešimai / Sprendimai", and "Dokumento informacija". The "Antraštinė informacija" tab is active, showing the following details:

- Prašymo gražinti PVM antraštinė informacija**
- Gražinančiosios šalies kodas \* : FR
- PVM gražinimo laikotarpio pradžia \* : 2014-01-01
- PVM gražinimo laikotarpio pabaiga \* : 2014-12-31
- Patvirtinu, kad įsigytos prekės ir paslaugos yra skirtos PVM įstatymo 58 str. 1 dalyje nurodytai apmokestinamai veiklai \*
- Patvirtinu, kad per visą gražinimo laikotarpį nevykdžiau jokios veiklos, kuri yra PVM objektas PVM gražinančioje valstybėje, išskyrus veiklą nurodytą 2008/9EB 3 straipsnio B punkto I ir II papunkčiuose \*

Below this section, the "Pareiškėjo duomenys" (Supplier Data) section is visible, containing the following fields:

- PVM mokėtojo kodas \*
- Pareiškėjo vardas, pavardė (pavadinimas) \* : Uždaroji akcinė bendrovė "
- Pareiškėjo adresas \*
- Pareiškėjo adreso valstybės kodas \* : LT
- El. pašto adresas \*
- Telefono numeris

A green arrow points to the "Redaguoti" button in the top navigation bar, which is highlighted with a green box. The left sidebar contains a menu with options like "Rengiami", "Daliniai išnagrinėti", "Išnagrinėti", "Atmesti", and "Pašalinti" under various request categories.

3. Spauskite mygtuką „Kiti veiksmai su dokumentu“;

(Uždaroji akcinė bendrovė " " ) | N  
Pareiškėjas: Uždaroji akcinė bendrovė " "

Dokumentai  
Administravimas  
Pareiškėjo atstovai  
Naudotojo nustatymai  
Profilis  
Keisti slaptažodį  
Keisti SOAP slaptažodį  
Pasirinkti atstovaujama mokesčių mokėtoją  
Naujienos

Išsaugoti Patikrinti trūkumus **Kiti veiksmai su dokumentu**

**Dokumentas: PVMGR\_ \_FR (PVMGR\_ 02)**  
**Klaidingas.**

Antraštinė informacija Pirkimas Importas Priedai Klaidos Pranešimai / Sprendimai Dokumento informacija

**Prašymo grąžinti PVM antraštinė informacija**

Gražinančiosios šalies kodas \* FR  
PVM grąžinimo laikotarpio pradžia \* 2014-01-01  
PVM grąžinimo laikotarpio pabaiga \* 2014-12-31

Patvirtinu, kad įsigytos prekės ir paslaugos yra skirtos PVM įstatymo 58 str. 1 dalyje nurodytai apmokestinamai veiklai \*  
 Patvirtinu, kad per visą grąžinimo laikotarpį nevykdžiau jokios veiklos, kuri yra PVM objektas PVM grąžinančioje valstybėje, išskyrus veiklą nurodytą 2008/9EB 3 straipsnio B punkto I ir II papunkčiuose \*

**Pareiškėjo duomenys**

PVM mokėtojo kodas \*   
Pareiškėjo vardas, pavardė (pavadinimas) \*   
Pareiškėjo adresas \*   
Pareiškėjo adreso valstybės kodas \* LT ▾

4. Spauskite „Importuoti eilutes“;



(Uždaroji akcinė bendrovė " ) | Pareiškėjas: Uždaroji akcinė bendrovė "

Dokumentai

Administravimas

Pareiškėjo atstovai

Naudotojo nustatymai

Profilis

Keisti slaptažodį

Keisti SOAP slaptažodį

Pasirinkti atstovaujimą mokesčių mokėtoją

Naujienos

Išsaugoti Patikrinti trūkumus Kiti veiksmai su dokumentu

Dokumentas: PVMGR\_ Klaidingas

Šalinti prašymą

Importuoti eilutes

Eksportuoti eilutes

Importuoti eilutes

Atsisukti excelis

Antraštinė informacija Pirkimas Importas Priedai Klaidos Pranešimai / Sprendimai Dokumento informacija

**Prašymo gražinti PVM antraštinė informacija**

Gražinančiosios šalies kodas \* FR

PVM gražinimo laikotarpio pradžia \* 2014-01-01

PVM gražinimo laikotarpio pabaiga \* 2014-12-31

Patvirtinu, kad įsigytos prekės ir paslaugos yra skirtos PVM įstatymo 58 str. 1 dalyje nurodytai apmokestinamai veiklai \*

Patvirtinu, kad per visą gražinimo laikotarpį nevykdžiau jokios veiklos, kuri yra PVM objektas PVM gražinančioje valstybėje, išskyrus veiklą nurodytą 2008/9EB 3 straipsnio B punkto I ir II papunkčiuose \*

**Pareiškėjo duomenys**

PVM mokėtojo kodas \*

Pareiškėjo vardas, pavardė (pavadinimas) \*

Pareiškėjo adresas \*

Pareiškėjo adreso valstybės kodas \* LT

5. Spauskite mygtuką „Pasirinkti“;

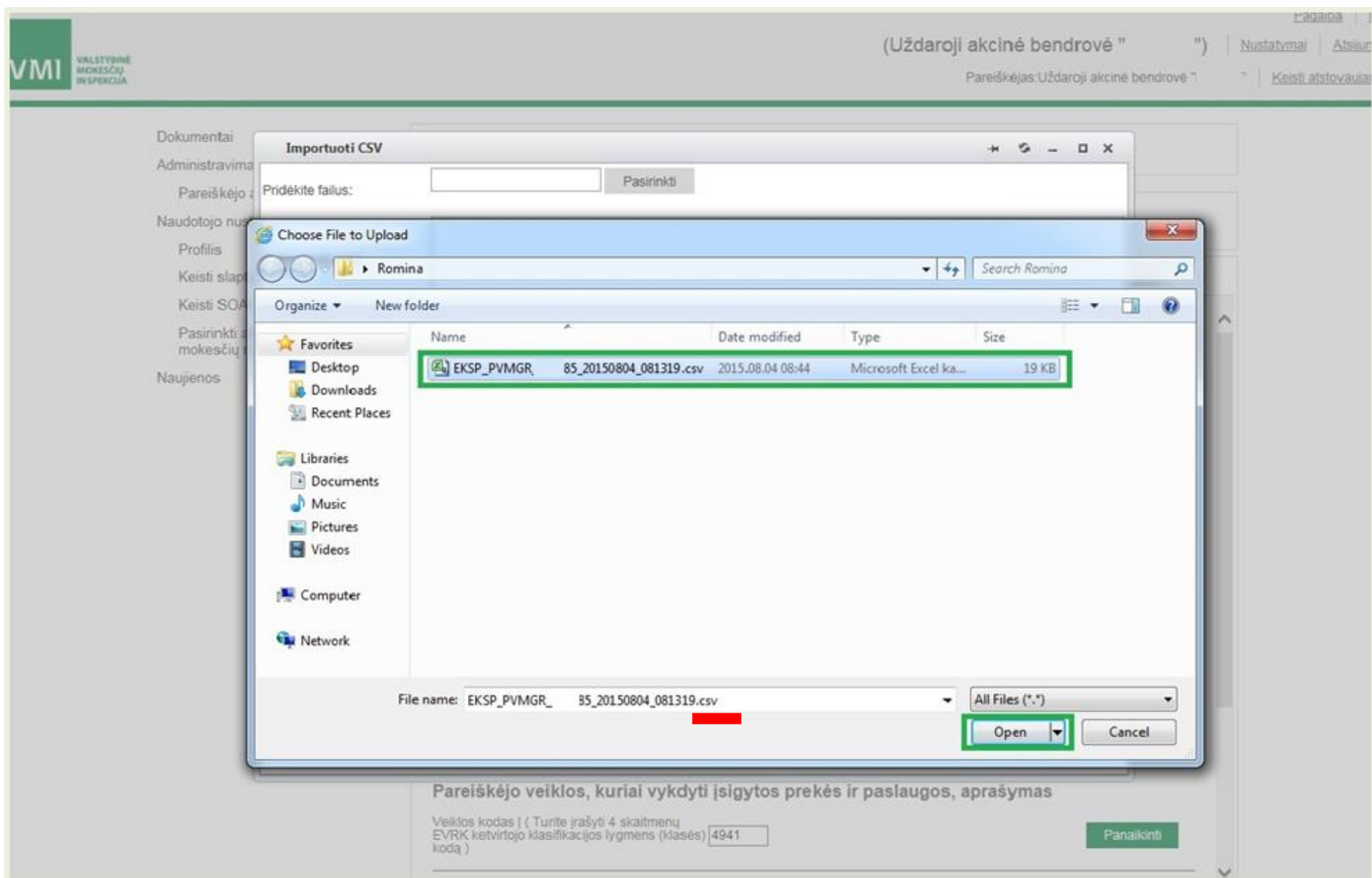
The screenshot shows a web application interface for the State Tax Authority (MI VALSTYBINĖ MOKESČIŲ INSPEKCIJA). The main window title is "(Uždaroji akcinė bendrovė ")". The user is logged in as "Pareiškėjas: Uždaroji akcinė bendrovė ". The interface includes a sidebar with navigation options like "Dokumentai", "Administravimas", "Pareiškėjo...", "Naudotojo nust.", "Profilis", "Keisti slapta", "Keisti SOAP", "Pasirinkti at", "mokesčių m", and "Naujienos".

A modal window titled "Importuoti CSV" is open, containing the following elements:

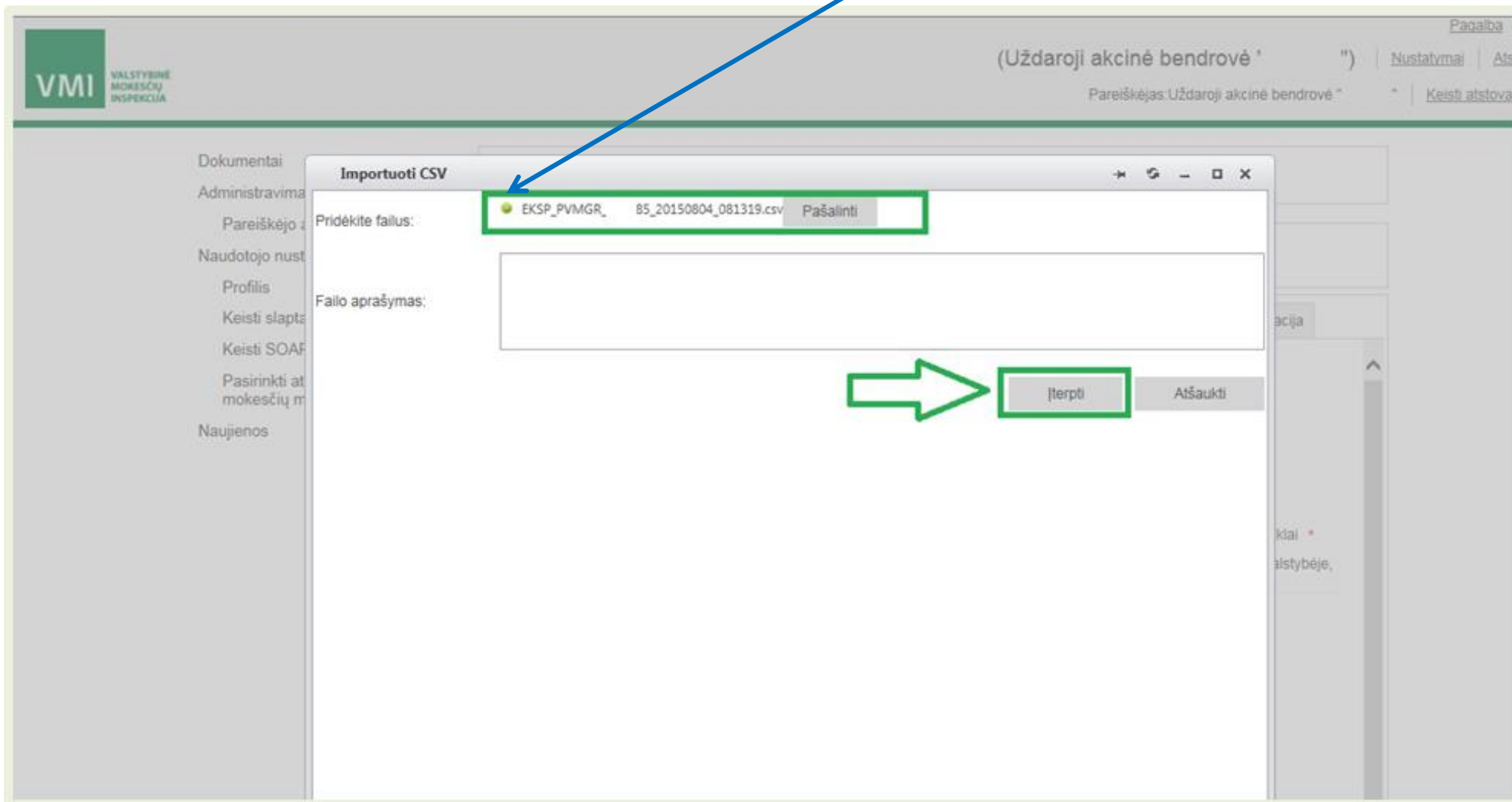
- A "Pridėkite failus:" label next to a file selection input field.
- A "Pasirinkti" button, which is highlighted with a yellow border and a green arrow pointing to it.
- A "Failo aprašymas:" label next to a large text area for file description.
- "Įterpti" and "Atšaukti" buttons at the bottom right of the modal.

Below the modal, the main content area displays the heading "Pareiškėjo veiklos, kuriai vykdyti įsigytos prekės ir paslaugos, aprašymas" and a label "Veiklos kodas | ( Turite įrašyti 4 skaitmenų)".

6. Savo kompiuteryje pasirinkite csv tipo failą su pirkimų duomenimis, kurį norite įkelti į rengiamą prašymą;
7. Pažymėję failą spauskite „Atidaryti“ (arba „Open“);



8. Paspaudus „Atidaryti“ (arba „Open“) jeigu įkėlėte tinkamo formato failą matysite žalią žymelę (tašką) prie failo pavadinimo, tai reiškia, kad failas tinkamas ir galite įterpti failą, spauskite mygtuką „Įterpti“.






































Paspaudus „Įterpti“ tikrinamos prašymo klaidos, jei prašyme yra klaidų sistema gali pateikti pranešimą apie prašyme esančias klaidas, spauskite „Gerai“ arba „OK“;

The screenshot displays a web application interface with a sidebar on the left containing menu items like 'Dokumentai', 'Administravimas', 'Pareiškėjo...', 'Naudotojo nust.', 'Profilis', 'Keisti slapta', 'Keisti SOAF', 'Pasirinkti at', 'mokesčių m', and 'Naujienos'. The main content area is titled 'Importuoti CSV' and includes a file upload section with a yellow circular icon and buttons for 'Įterpti' and 'Atšaukti'. A modal dialog box titled 'Message from webpage' is centered on the screen, featuring a yellow warning triangle icon and the text 'Dokumente aptikti trūkumai.' The 'OK' button in the dialog is highlighted with a green border. Below the dialog, there is a section for 'Pareiškėjo veiklos, kuriai vykdyti įsigytos prekės ir paslaugos, aprašymas' with a text input field containing '4941' and a 'Panaikinti' button.

9. Įkeltus pirkimo duomenis galite peržiūrėti, redaguoti, papildyti prašymo skiltyje „Pirkimas“

Eilės numeris	Dokumento numeris	Dokumento data	Tiekėjo pavadinimas	PVM suma, kuri gali būti gražintina pagal gražinančios valstybės narės teisės aktų nuostatas	Veiksmai
500001	Dokumento numeris	2014-01-17	Tiekėjo pavadinimas	PVM suma.	  
500002	Dokumento numeris	2014-01-17	Tiekėjo pavadinimas	PVM suma.	  
500003	Dokumento numeris	2014-01-14	Tiekėjo pavadinimas	PVM suma.	  
500004	Dokumento numeris	2014-01-14	Tiekėjo pavadinimas	PVM suma.	  
500005	Dokumento numeris	2014-01-14	Tiekėjo pavadinimas	PVM suma.	  
500006	Dokumento numeris	2014-01-17	Tiekėjo pavadinimas	PVM suma.	  
500007	Dokumento numeris	2014-01-17	Tiekėjo pavadinimas	PVM suma.	  
500008	Dokumento numeris	2014-01-13	Tiekėjo pavadinimas	PVM suma.	  
500009	Dokumento numeris	2014-01-16	Tiekėjo pavadinimas	PVM suma.	  
500010	Dokumento numeris	2014-01-16	Tiekėjo pavadinimas	PVM suma.	  
500011	Dokumento numeris	2014-01-16	Tiekėjo pavadinimas	PVM suma.	  
500012	Dokumento numeris	2014-01-16	Tiekėjo pavadinimas	PVM suma.	