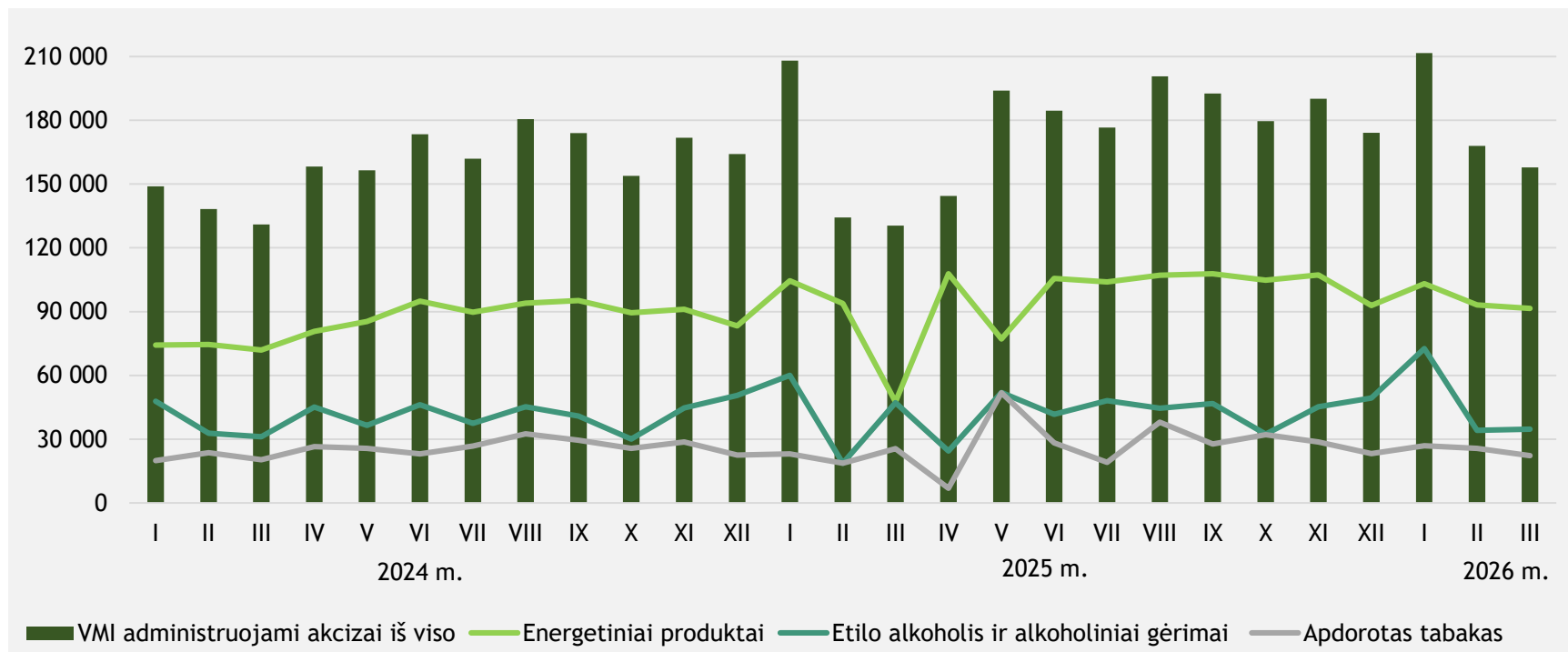
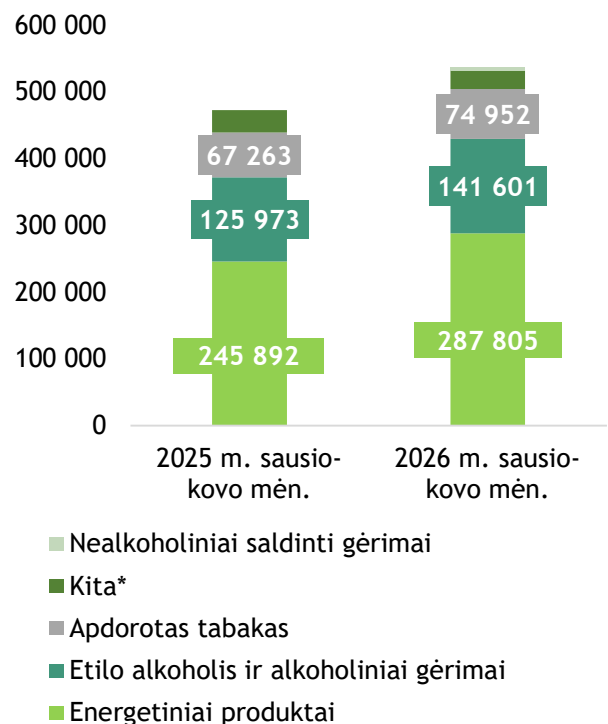


# Akcizų deklaracijų duomenys ir gautos pajamos

2026-04-21

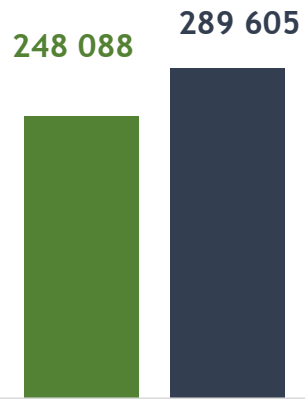
# 2026 m. sausio – kovo mėn. pajamų iš akcizų gauta 537 mln. €, t. y. 65 mln. € arba 13,7 % daugiau nei 2025 m. sausio – kovo mėn.

## Sumokėti akcizai, tūkst. €



\* Kita - kaitinamojo tabako produktai, elektroninių cigarečių skystis, neapdorotas tabakas, elektros energija

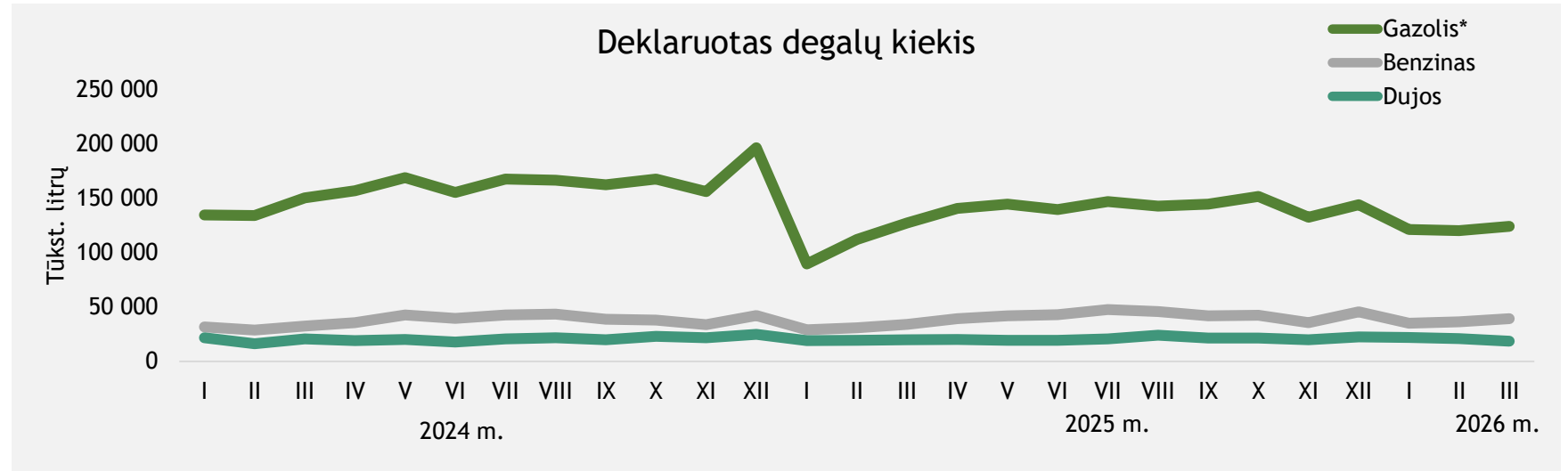
# 2025 m. 12 mėn. – 2026 m. 1-2 mėn. deklaruota akcizų už degalus 16,7 % daugiau nei 2024 m. 12 mėn. – 2025 m. 1-2 mėn.



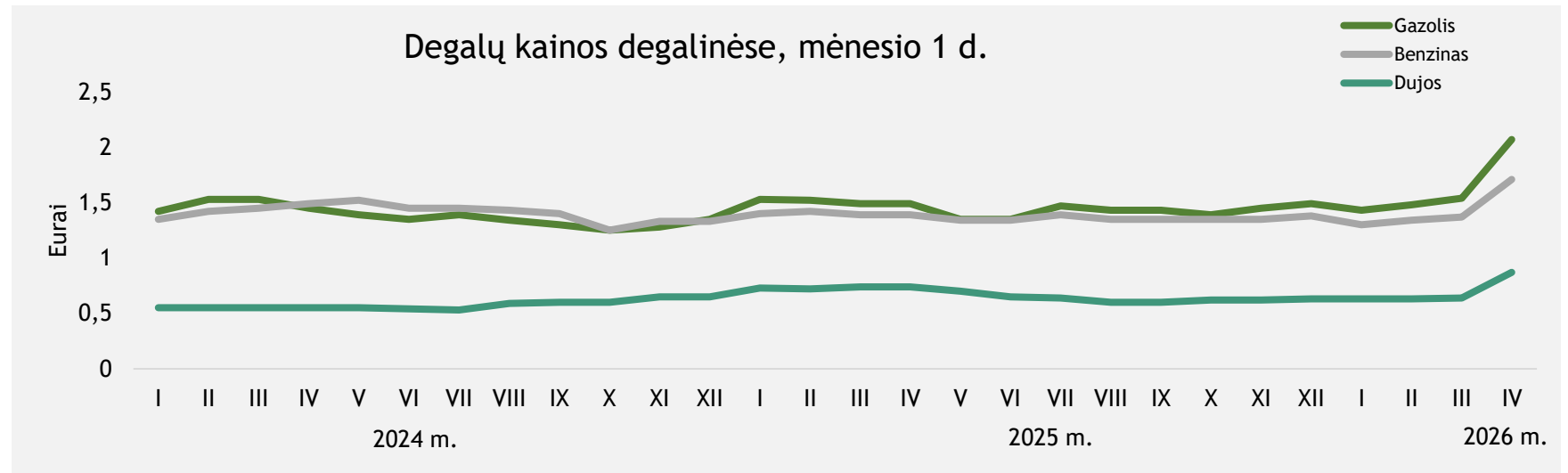
Deklaruota degalų akcizų, tūkst. €

- 2024 m. 12 mėn. – 2025 m. 1-2 mėn.
- 2025 m. 12 mėn. – 2026 m. 1-2 mėn.

**41 517**  
**16,7 %**



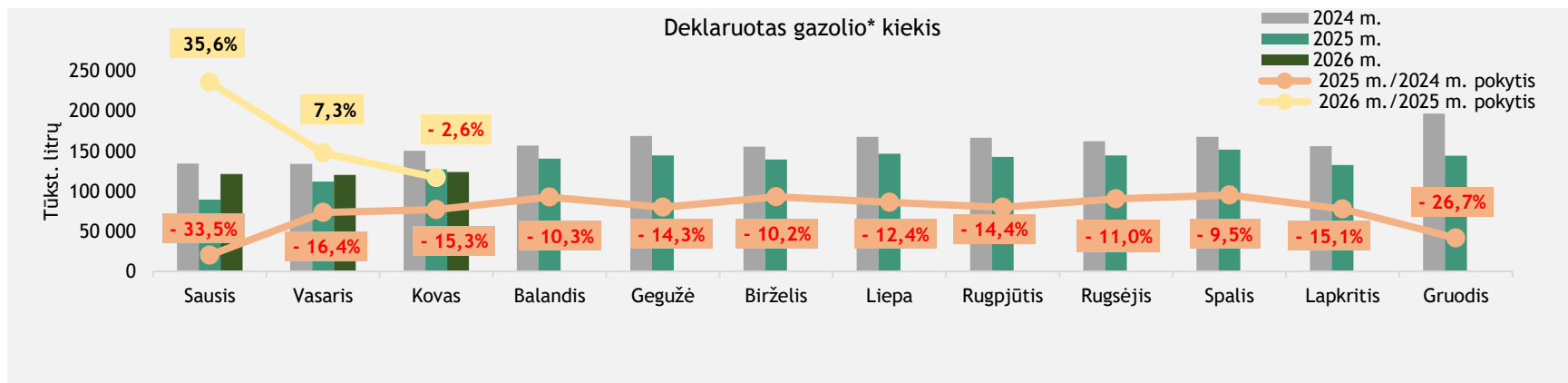
\*Duomenys apie gazolio kiekį pateikiami be žymėto gazolio, kuris skirtas naudoti žemės ūkio veikloje



## 2025 m. 12 mėn. – 2026 m. 1-2 mėn. deklaruotas gazolio kiekis mažėjo 3,1 %, lyginant su 2024 m. 12 mėn. – 2025 m. 1-2 mėn.

Deklaruotas gazolio\* kiekis 2025 m. 12 mėn. – 2026 m. 1-2 mėn. mažesnis nei 2024 m. 12 mėn. – 2025 m. 1-2 mėn.

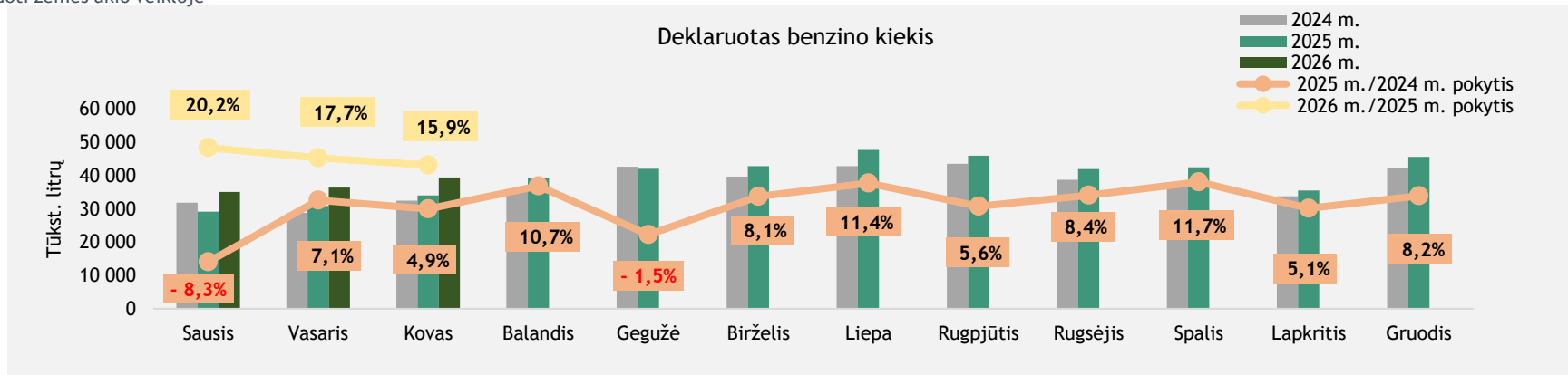
**12 396**  
- 3,1 %



\*Duomenys apie gazolio kiekį pateikiami be žymėto gazolio, kuris skirtas naudoti žemės ūkio veikloje

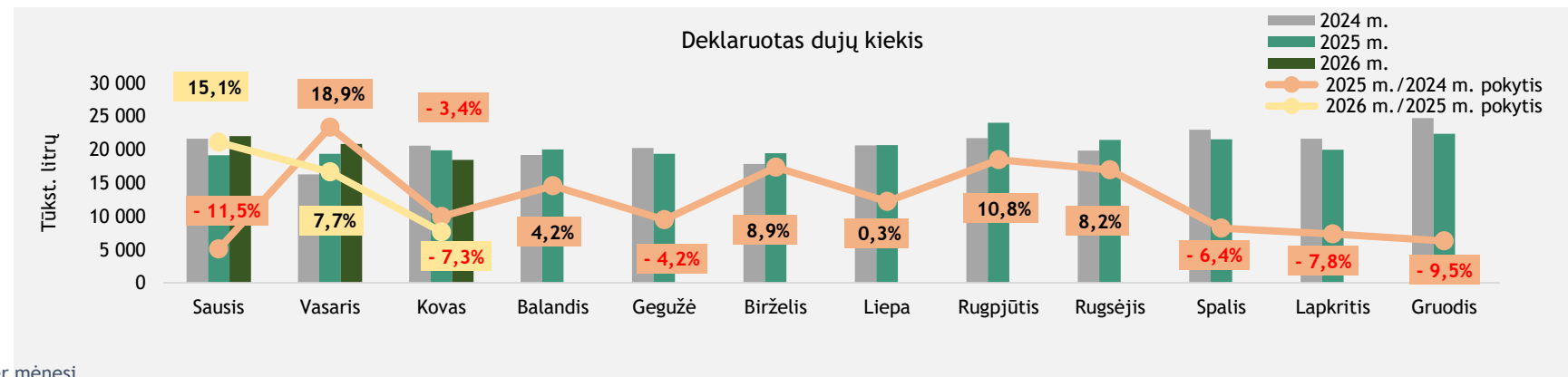
Deklaruotas benzino kiekis 2025 m. 12 mėn. – 2026 m. 1-2 mėn. didesnis nei 2024 m. 12 mėn. – 2025 m. 1-2 mėn.

**14 809**  
+ 14,5 %



Deklaruotas dujų kiekis 2025 m. 12 mėn. – 2026 m. 1-2 mėn. didesnis nei 2024 m. 12 mėn. – 2025 m. 1-2 mėn.

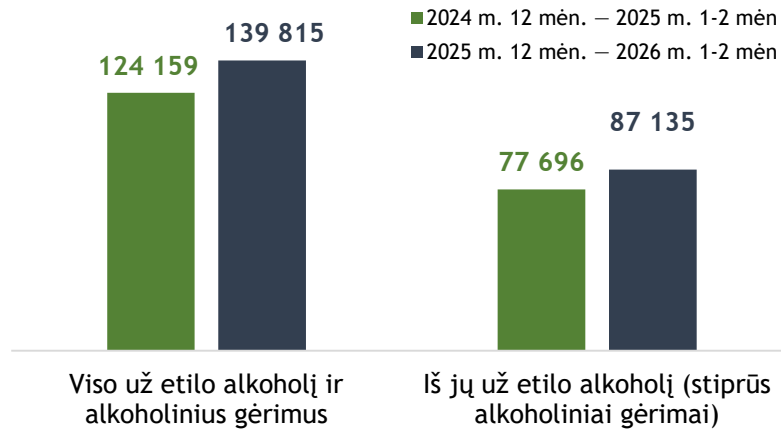
**2 038**  
+ 3,2%



# 2025 m. 12 mėn. – 2026 m. 1-2 mėn. deklaruoti akcizai už etilo alkoholį ir alkoholinius gėrimus didėjo 12,6 %, lyginant su 2024 m. 12 mėn. – 2025 m. 1-2 mėn.

## Nuo 2026-01-01 didėjo akcizų tarifai už etilo alkoholį ir alkoholinius gėrimus

Deklaruoti akcizai už etilo alkoh. ir alkoh. gėrimus, tūkst. €



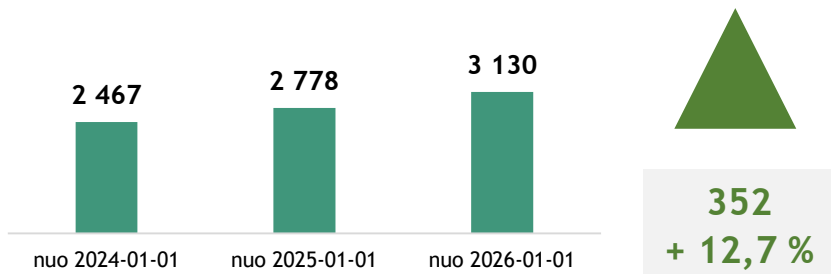
**15 655**  
+ 12,6 %



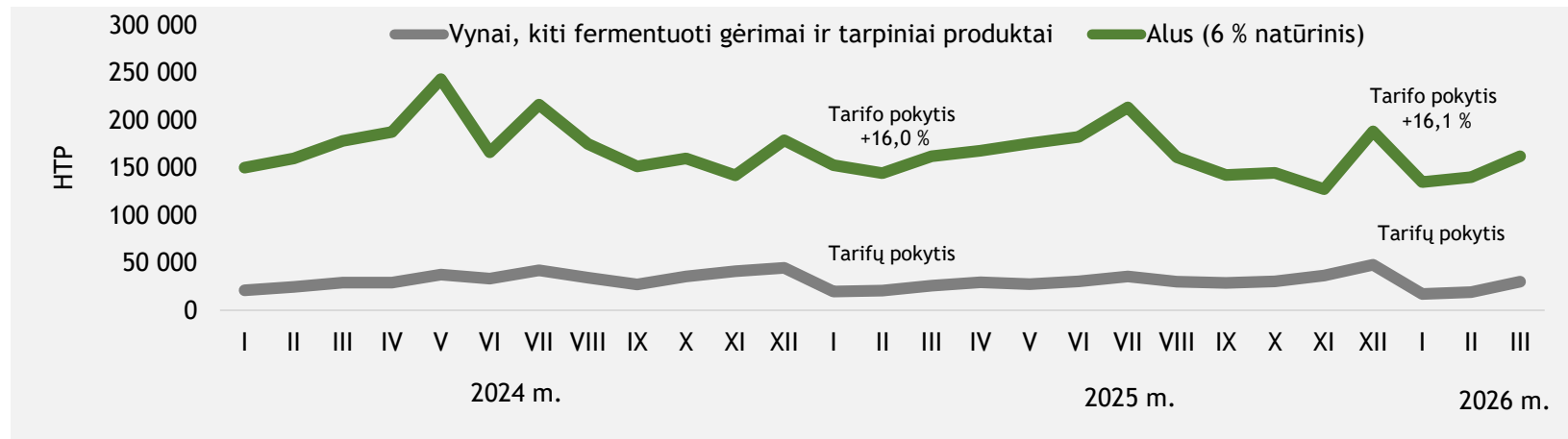
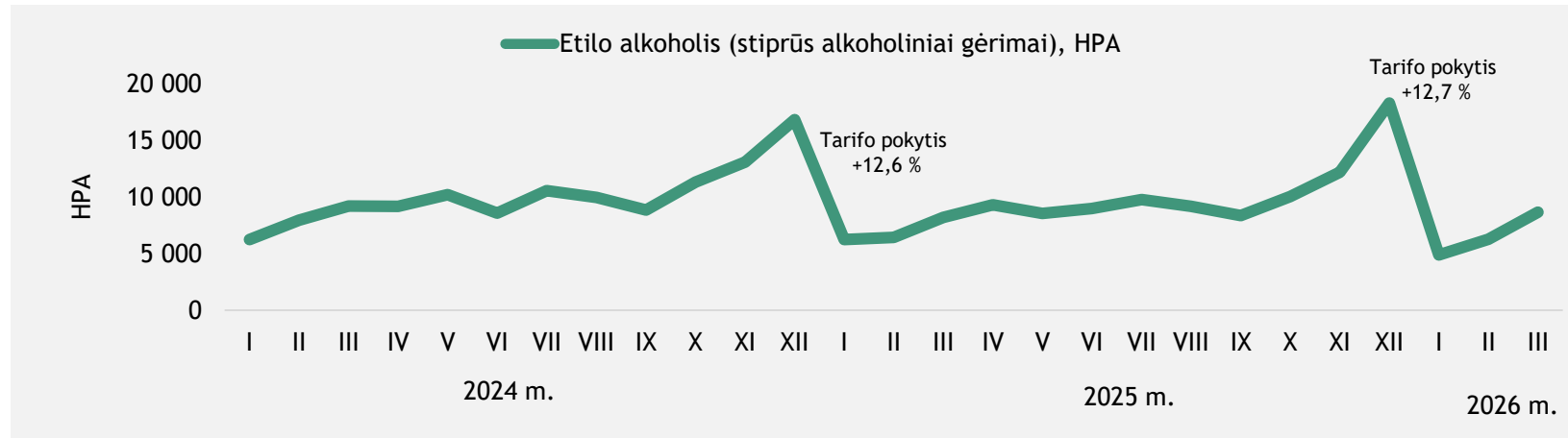
**9 439**  
+ 12,1 %



Akcizų tarifai eurais už gryno etilo alkoholio hektolitrą



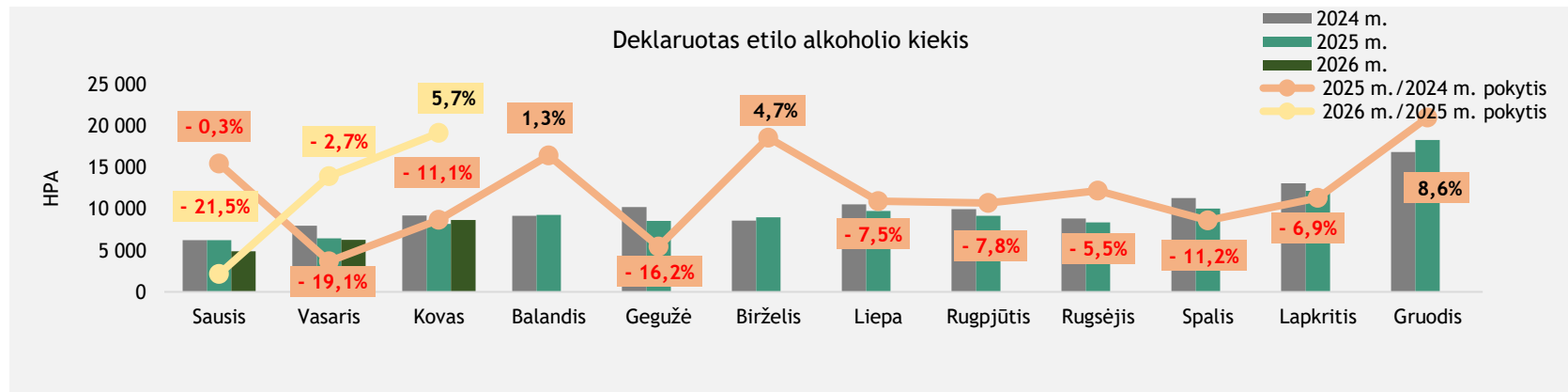
Deklaruotas etilo alkoholio ir alkoholinių gėrimų kiekis



## 2025 m. 12 mėn. – 2026 m. 1-2 mėn. deklaruotas alaus kiekis mažėjo 2,6 %, lyginant su 2024 m. 12 mėn. – 2025 m. 1-2 mėn.

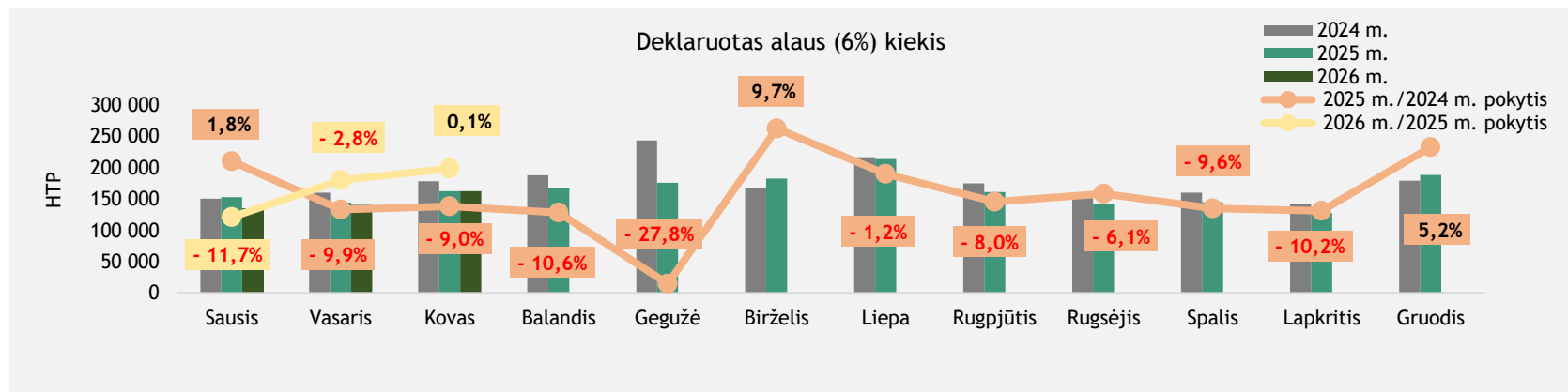
Deklaruotas etilo alkoholio kiekis 2025 m. 12 mėn. – 2026 m. 1-2 mėn. mažesnis 2024 m. 12 mėn. – 2025 m. 1-2 mėn.

**58**  
- 0,2 %



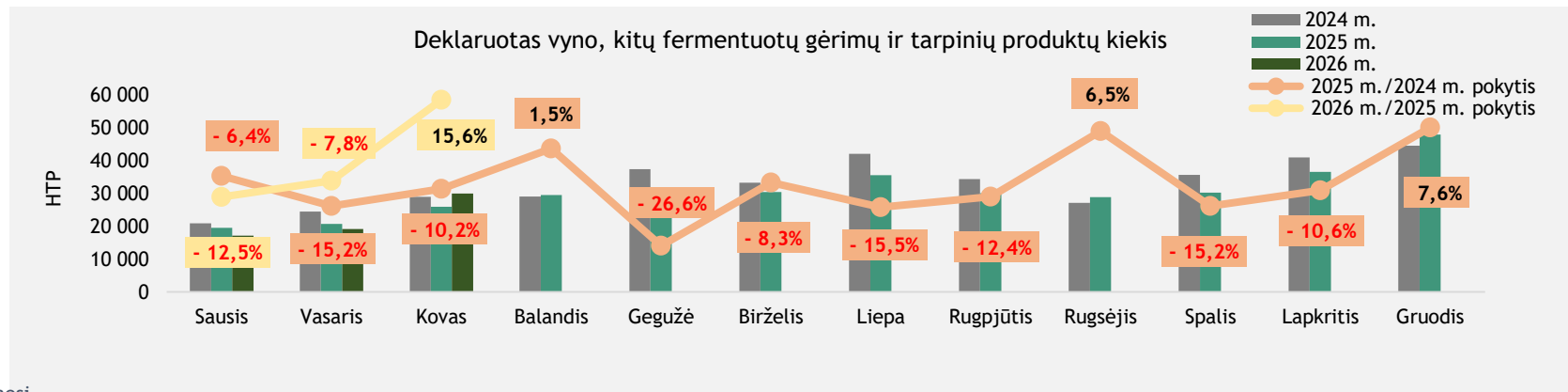

Deklaruotas alaus (6 % natūrinis) kiekis 2025 m. 12 mėn. – 2026 m. 1-2 mėn. mažesnis nei 2024 m. 12 mėn. – 2025 m. 1-2 mėn.

**12 541**  
- 2,6 %



Deklaruotas vyno, kitų fermentuotų gėrimų ir tarpinių produktų kiekis 2025 m. 12 mėn. – 2026 m. 1-2 mėn. mažesnis nei 2024 m. 12 mėn. – 2025 m. 1-2 mėn.

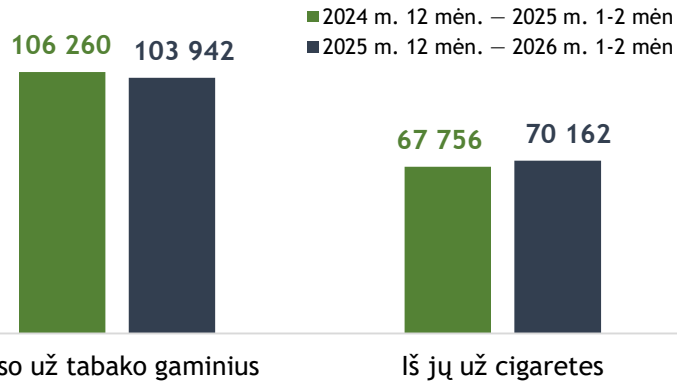
**685**  
- 0,8 %



**2025 m. 12 mėn. – 2026 m. 1-2 mėn. deklaruoti akcizai už cigaretes didėjo 3,6 %, lyginant su 2024 m. 12 mėn. – 2025 m. 1-2 mėn.**  
**Nuo 2026-01-01 didėjo akcizų tarifai tabako gaminiams, elektroninių cigarečių skysčiui**



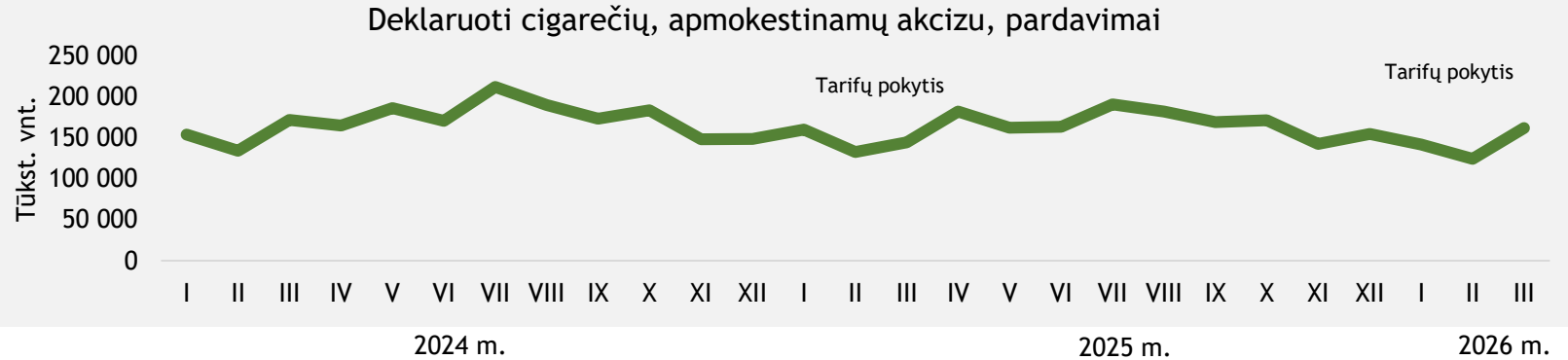
**Deklaruoti akcizai už tabako gaminius, tūkst. €**



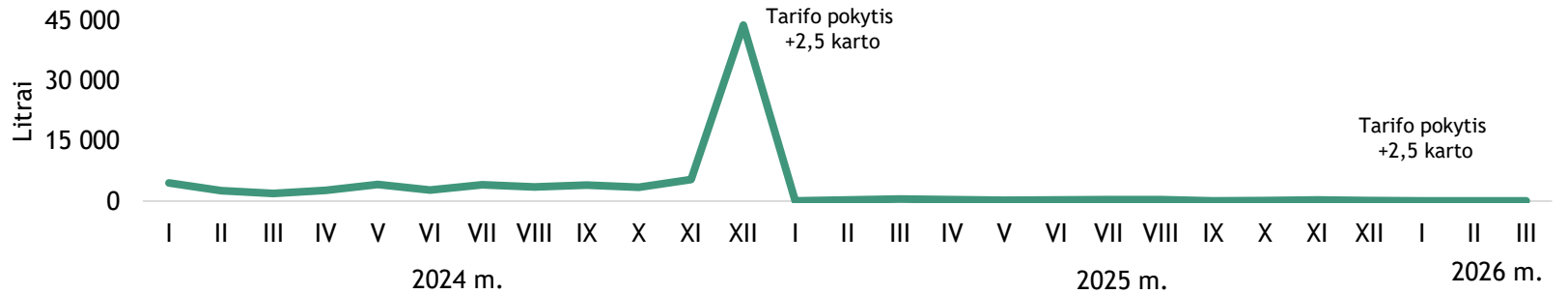
**2 318**  
- 2,2 %



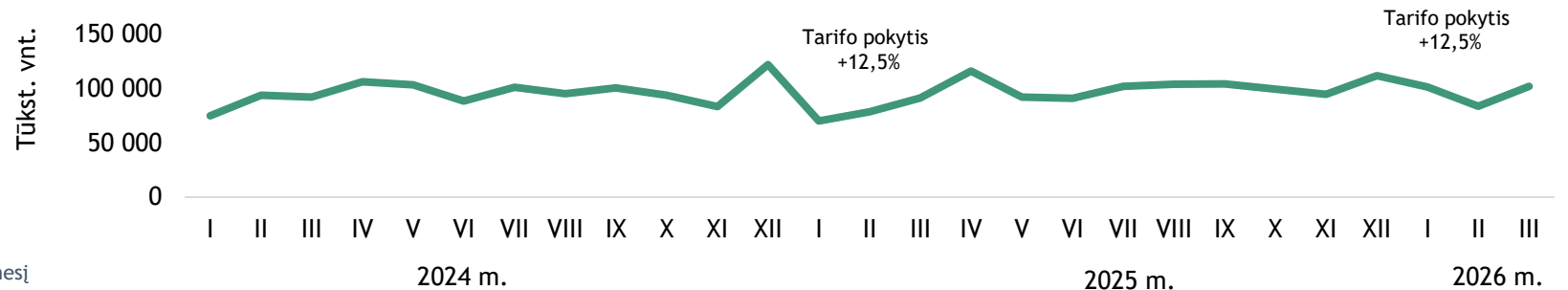
**2 406**  
+ 3,6 %



**Elektroninių cigarečių skysčio pardavimo kiekis 2025 m. 12 mėn. – 2026 m. 1-2 mėn. (299 litrai) mažėjo, lyginant su 2024 m. 12 mėn. – 2025 m. 1-2 mėn. (44 201 litras)**



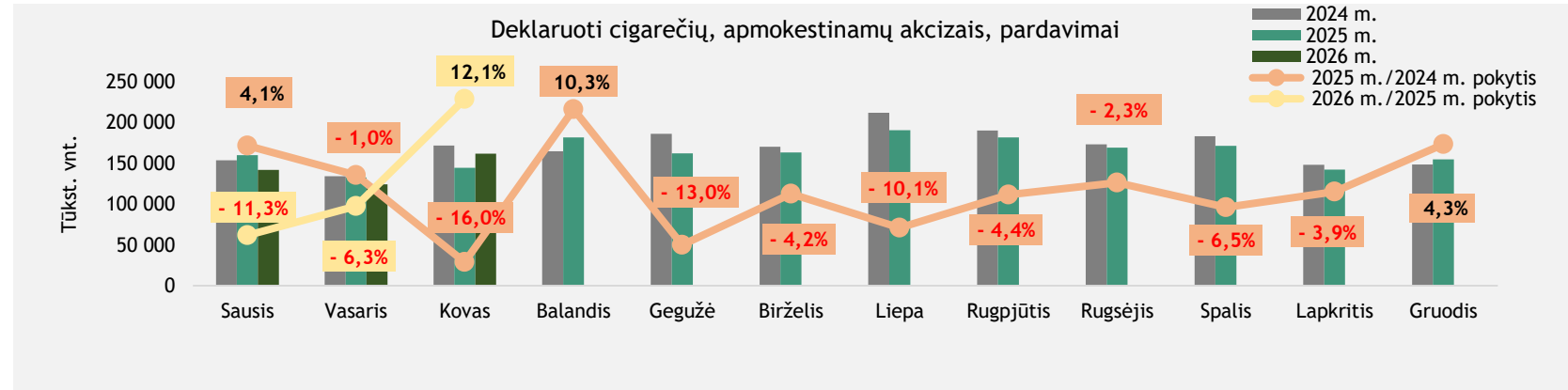
**Kaitinamojo tabako pardavimo kiekis 2025 m. 12 mėn. – 2026 m. 1-2 mėn. didėjo 9,7 %, lyginant su 2024 m. 12 mėn. – 2025 m. 1-2 mėn.**



## 2025 m. 12 mėn. – 2026 m. 1-2 mėn. parduodamų cigarečių kiekis mažėjo 4,6 %, lyginant su 2024 m. 12 mėn. – 2025 m. 1-2 mėn.

Deklaruotas cigarečių kiekis 2025 m. 12 mėn. – 2026 m. 1-2 mėn. mažesnis nei 2024 m. 12 mėn. – 2025 m. 1-2 mėn.

**20 160**  
- 4,6 %



### Akcizų tarifai cigaretėms, eurai

**7,9**    **12,7**  
+ 8,5 %    + 8,5 %



### Vidutinė svertinė mažmeninė cigarečių pardavimo kaina (20 cigarečių), eurai

**40 centai**  
+ 8,4 %



## 2026 m. sausio–vasario mėn. deklaruoti akcizai už saldintus nealkoholinius gėrimus, kurie pagaminti Lietuvos vidaus rinkoje arba atgabenti iš ES – 5 567 tūkst. eurų

Pavadinimas	Tarifas	Mato vnt.	Kiekis	Akcizai, tūkst. €
Nealkoholiniai saldinti gėrimai, kuriuose pridėtinio cukraus > 2,5 g ir < 8 g /100 ml	7,4	HLT	124 341	920
Nealkoholiniai saldinti gėrimai, kuriuose pridėtinio cukraus ≥ 8 g /100 ml	21,0	HLT	104 979	2 205
Nealkoholinių saldintų gėrimų koncentratai	105,0	HLT	3 347	351
Nealkoholinių saldintų gėrimų koncentratai	4,3	KG	350 465	1 507
Nealkoholiniai saldinti gėrimai, kuriuose pridėtinio cukraus ≤ 2,5 g /100 ml ir (arba) saldikliai, arba tik saldikliai	7,4	HLT	78 908	584