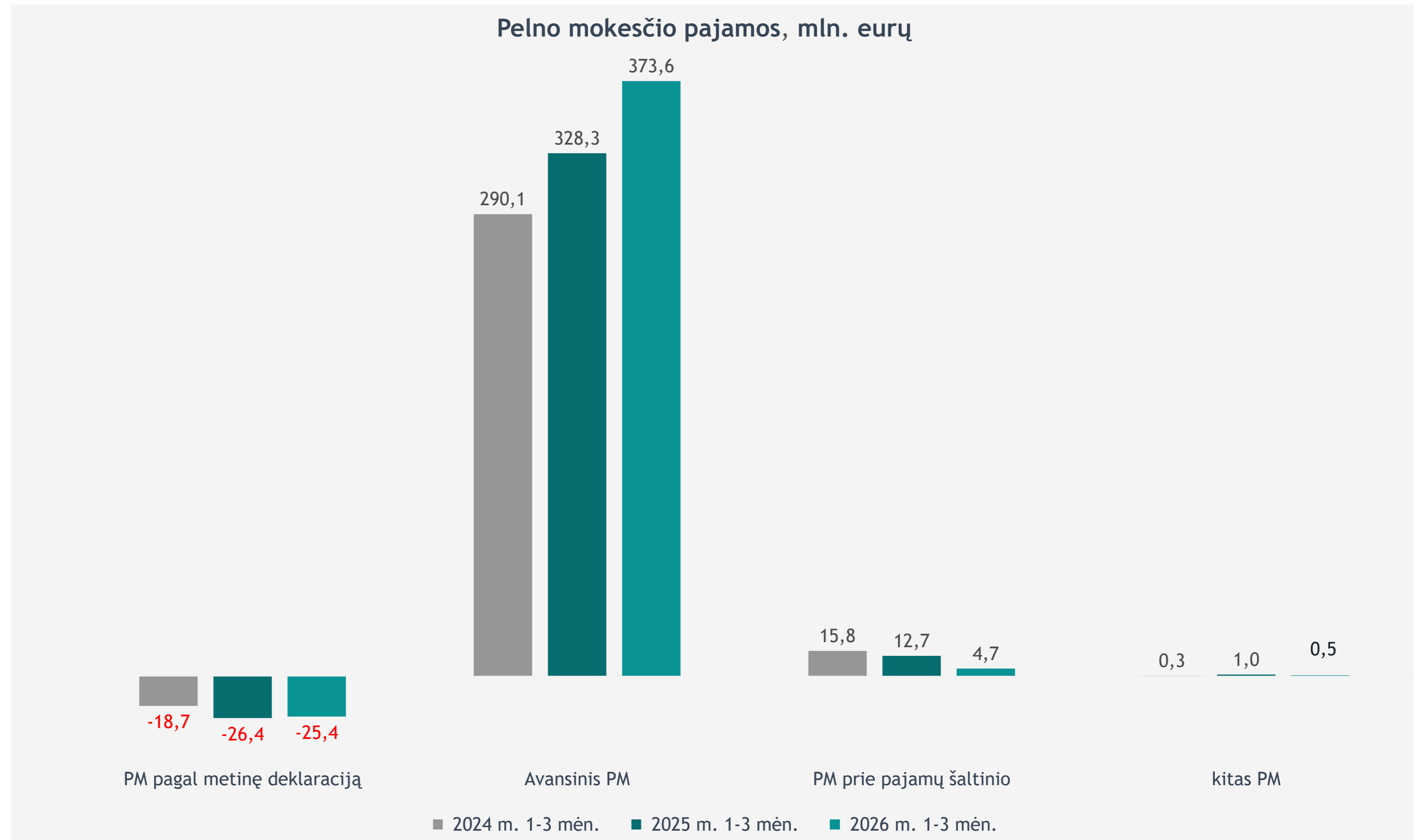


Pelno mokesčio (PM) deklaracijų duomenys ir gautos pajamos

2026-04-22

2026 m. sausio – kovo mėn. PM pajamos – 353,4 mln. €, palyginti su 2025 m. sausio – kovo mėn., padidėjo 37,8 mln. € arba 12,0 %; didžiausią dalį 2026 m. sausio – kovo mėn. sumokėtame PM sudarė avansinis PM



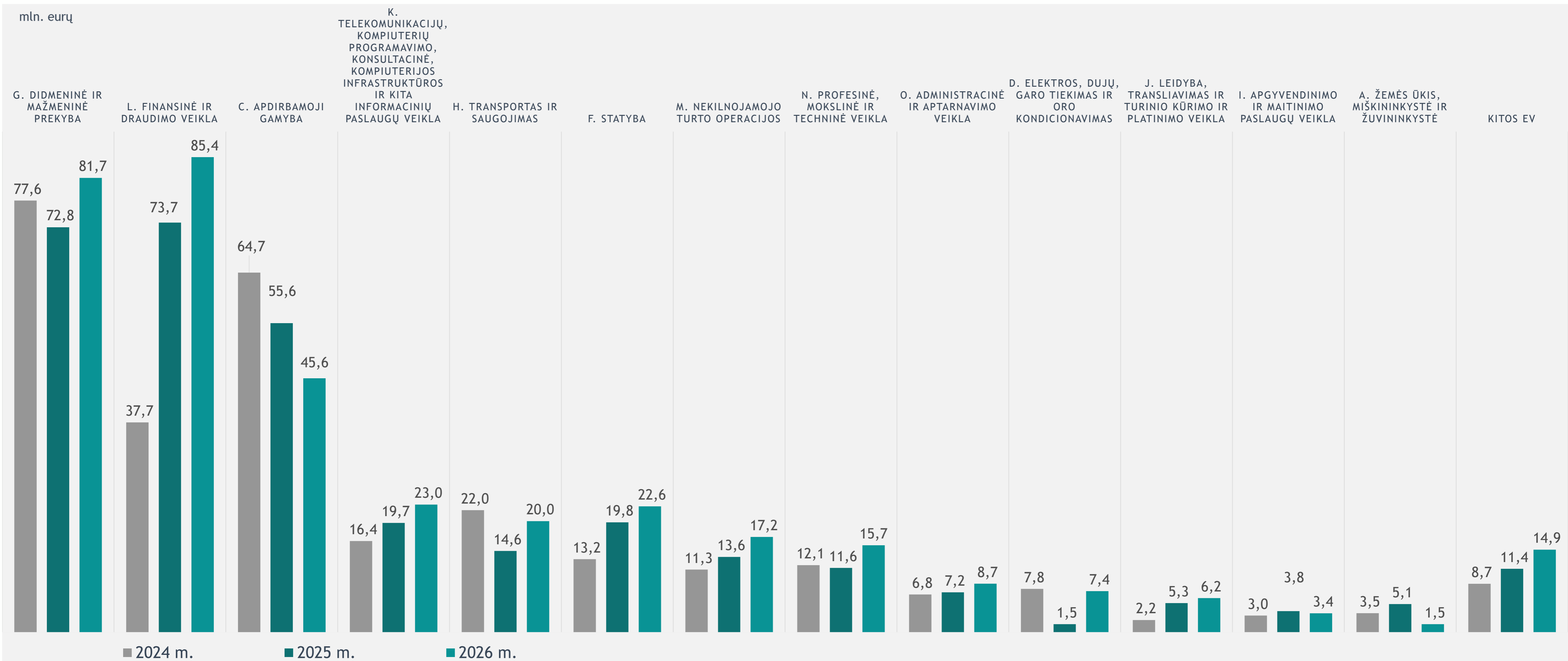
PM prie pajamų šaltinio

- 8,0 mln. €



Trijų MM sumokėtas PM prie pajamų šaltinio sumažėjo iš viso 8,4 mln. €

2026 m. sausio – kovo mėn. sumokėto PM teigiamam pokyčiui didžiausią įtaką turėjo finansinė ir draudimo veikla: PM sumokėta 11,7 mln. € daugiau nei 2025 m. sausio – kovo mėn.



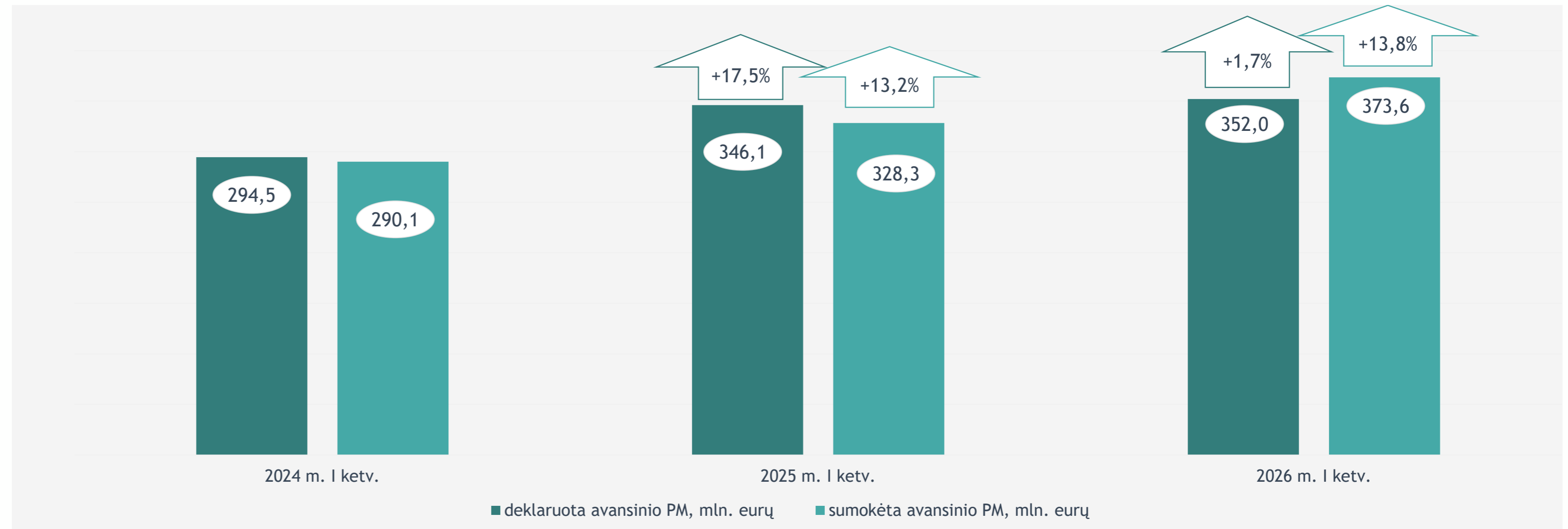
2026 m. sausio–kovo mėn. sumokėta 373,6 mln. € avansinio PM, tai yra 6,1 % daugiau deklaruotos 2026 m. sausio–kovo mėn. avansinio PM sumos

Avansinio PM pokytis

+ 1,7%

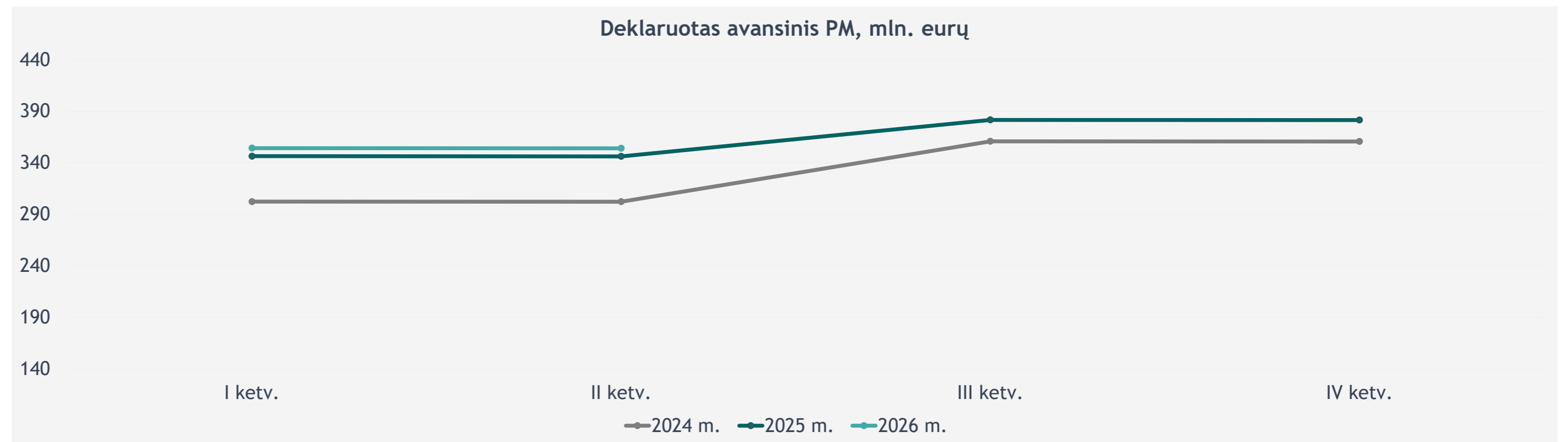


2026 m. I ketv. deklaruoto avansinio PM teigiamam pokyčiui pagrindinę įtaką turėjo finansinė ir draudimo veikla : padidėjo 8,3 mln. €



Mokesčių mokėtojų, teikusių avansinio PM deklaracijas, skaičius

2024 m.	36,7 tūkst.
2025 m.	37,3 tūkst.
2026 m.	31,6 tūkst.



2026 m. sausio–kovo mėn. deklaruota 5,9 mln. € arba 1,7 % avansinio PM daugiau, nei 2025 m. sausio–kovo mėn.
Ženklaus pokyčiai stebimi šiose ekonominėse veiklose:

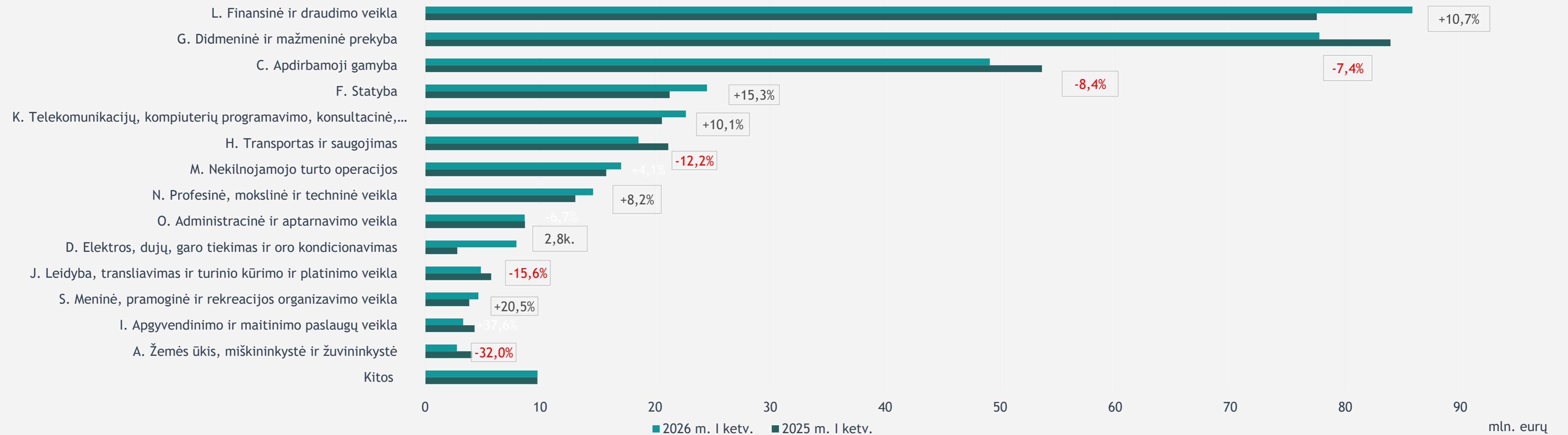


- finansinė ir draudimo veikla + 8,3 mln. €
- elektros, dujų, garo tiekimo ir oro kondicionavimo veikla + 5,1 mln. €
- statyba + 3,2 mln. €



- didmeninė ir mažmeninė prekyba - 6,2 mln. €
- apdirbamosios gamybos veikla - 4,5 mln. €
- transportas ir saugojimas - 2,6 mln. €

Deklaruoto avansinio PM dinamika pagal ekonomines veiklas*



* Įtrauktas deklaruotas avansinis papildomas kredito įstaigų PM - 15,8 mln. eurų, tai yra 0,7 mln. € arba 4,7 proc. daugiau nei pernai

Mažėja skaičius MM, teikusių avansinio PM deklaracijas, 2026 m. sausio–kovo mėn., palyginti su 2025 m. sausio–kovo mėn., sumažėjo 5,7 tūkst. MM (15,3%)



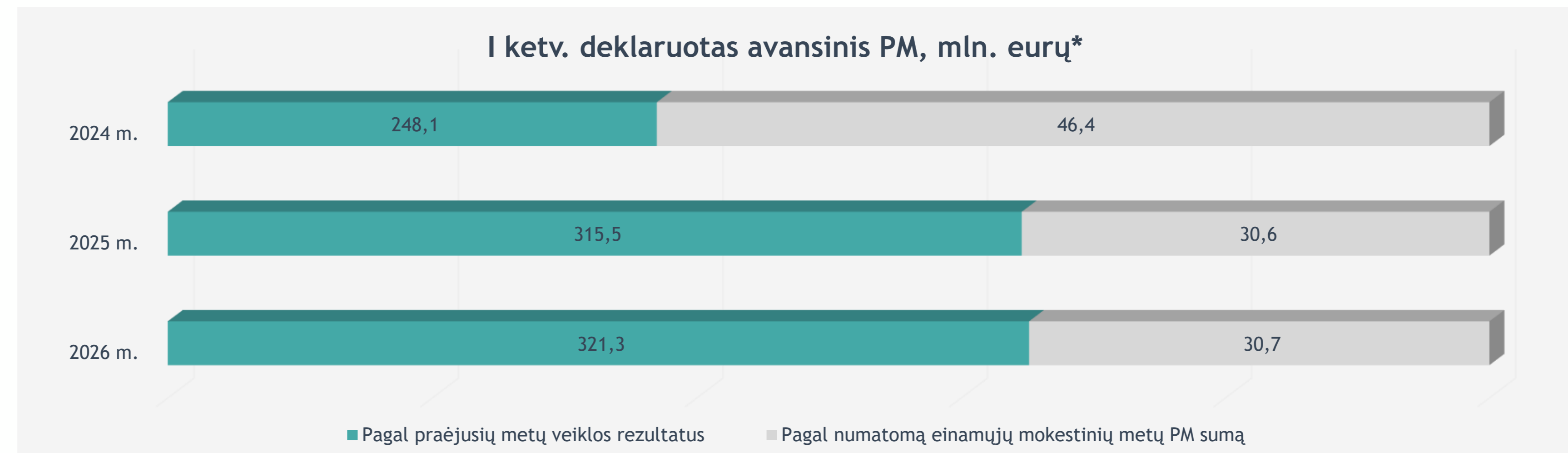
Padidėjo MM dalis, pasirinkusių avansinį PM skaičiuoti pagal praėjusių metų veiklos rezultatus:
2026 m. buvo 87,0 proc. visų MM, teikusių avansinio PM deklaracijas, 2025 m. – 81,0 proc.



+5,9 mln. €



Padidėjo PM suma, apskaičiuota pagal praėjusių metų veiklos rezultatus:
2026 m. sudarė 91,3 proc. visos deklaruotos avansinio PM sumos, 2025 m. – 91,2 proc.

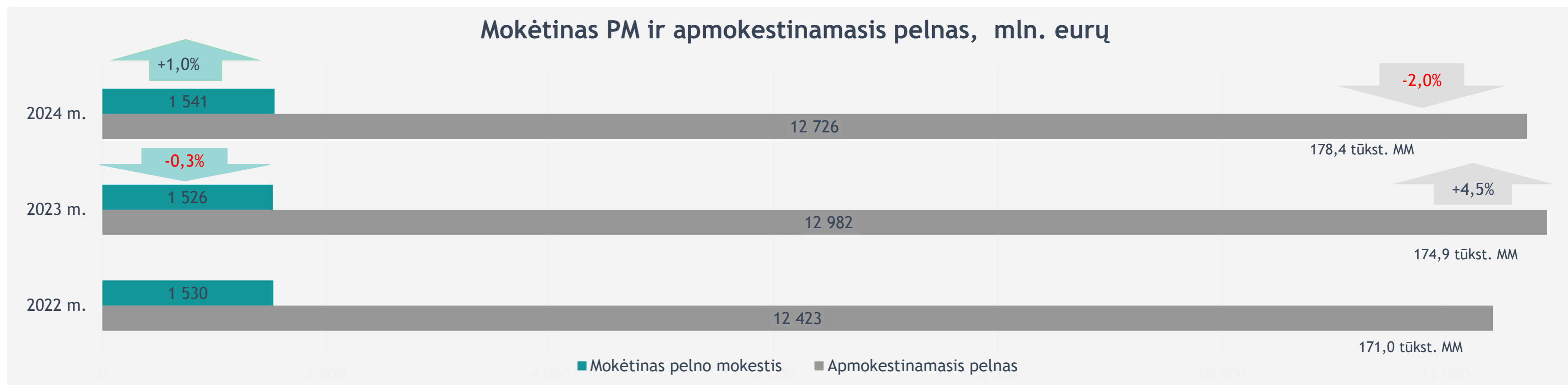


* Įtrauktas deklaruotas avansinis papildomas kredito įstaigų PM - 15,8 mln. eurų, tai yra 0,7 mln. € arba 4,7 proc. daugiau nei pernai

Metinių PM deklaracijų duomenimis, 2024 m., palyginti su 2023 m., apmokestinamasis pelnas sumažėjo 256,1 mln. € (2,0 %), mokėtinas PM padidėjo 15,0 mln. € (1,0 %)

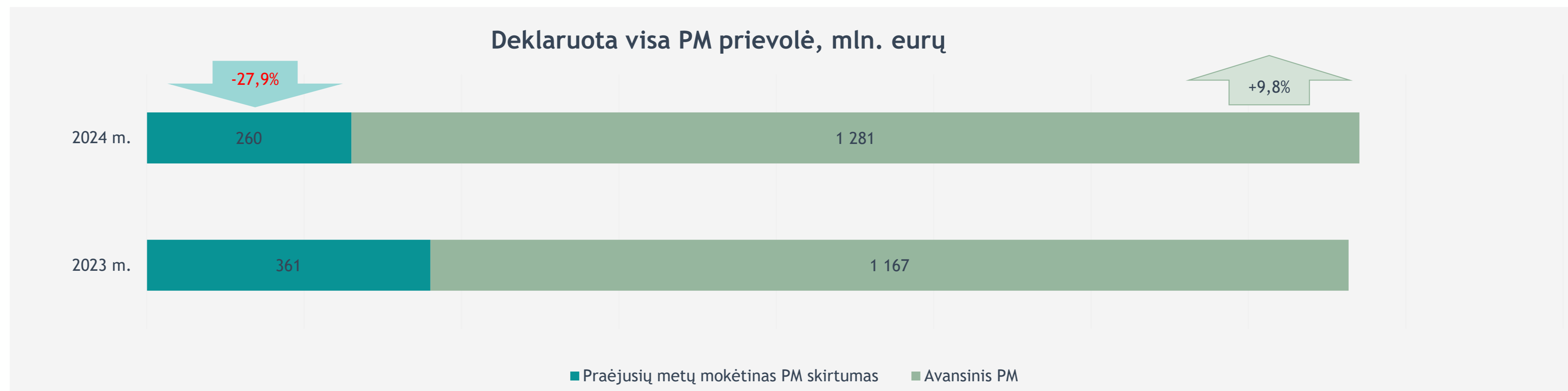
+ 2,0 % ▲

Padidėjo skaičius MM, teikusių metines PM deklaracijas už 2024 m.



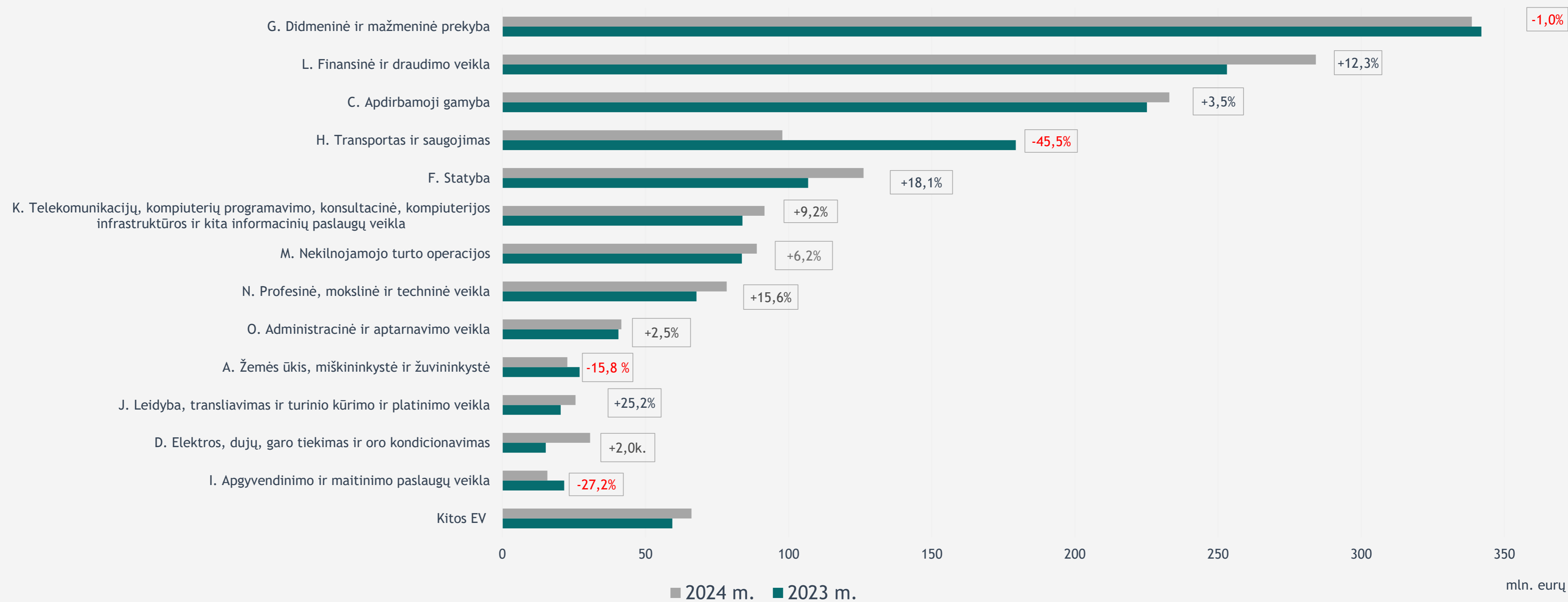
+ 0,9 % ▲

2024 m. PM prievolė (praėjusių metų mokėtino PM skirtumo ir einamųjų metų avansinio PM suma) sudarė 1 540,8 mln. €, palyginti su 2023 m. duomenimis, padidėjo 13,7 mln. €

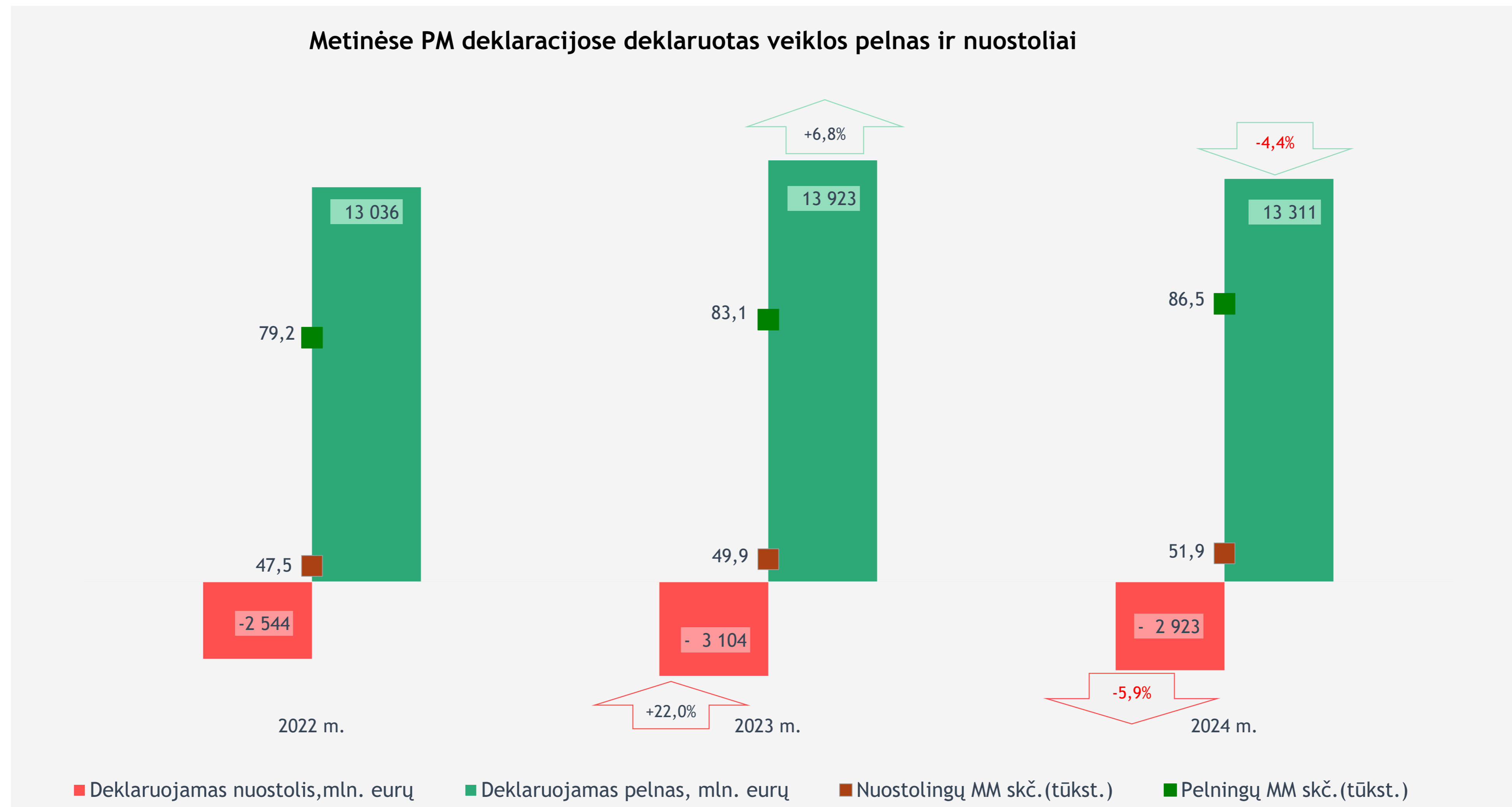


Mokėtinas PM už 2024 m. dėl deklaruoto pelno mažėjimo daugiausia sumenko transporto ir saugojimo bei apgyvendinimo ir maitinimo paslaugų veiklose

Mokėtino PM pagal ekonomines veiklas pokytis



2024 m. pelningų įmonių deklaruotas pelnas sumažėjo 4,4 %, pelningų įmonių skaičius išaugo 4,1 %.
Nuostolingų įmonių skaičiui išaugus 4,1 %, deklaruoti nuostoliai sumažėjo 5,9 %



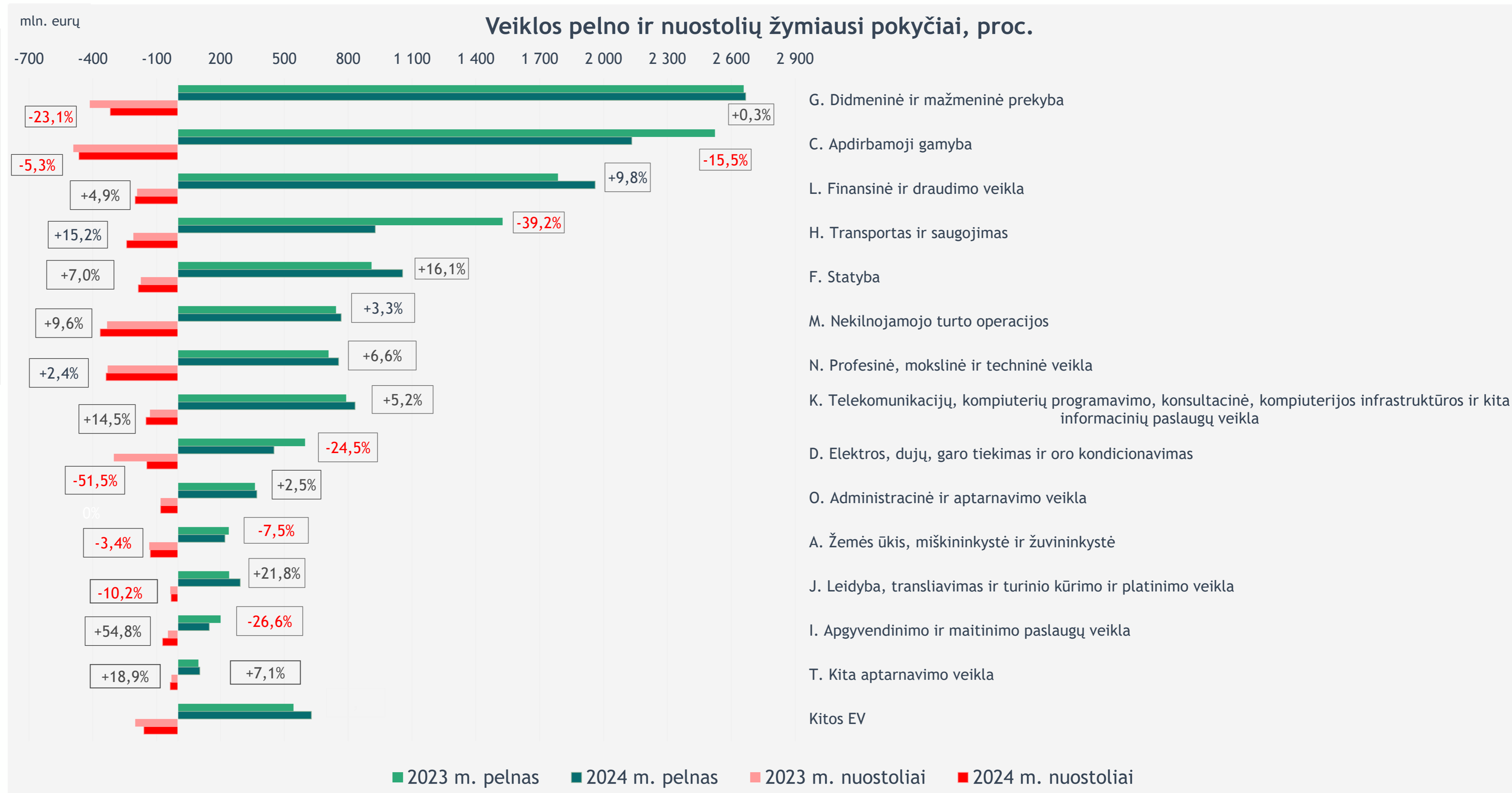
2024 m. didžiausias pelnas deklaruojamas didmeninės ir mažmeninės prekybos bei apdirbamosios gamybos veiklose – tai sudaro 36,1 % viso deklaruojamo pelno

2024 m. deklaruotas pelnas daugiausia sumažėjo:

- transporto ir saugojimo veikloje (598,5 mln. € arba 39,2 %)
- apdirbamosios gamybos veikloje (390,7 mln. € arba 15,5 %)

2024 m. deklaruoti nuostoliai daugiausia išaugo:

- nekilnojamojo turto operacijų veikloje (32,1 mln. € arba 9,6 %)
- transporto ir saugojimo veikloje (31,9 mln. € arba 15,2 %)



Metinių PM deklaracijų duomenimis, 2024 m. didžiausias tiek pelningai, tiek nuostolingai dirbančių MM skaičius – didmeninės ir mažmeninės prekybos bei profesinės, mokslinės ir techninės veiklos sektoriuose: 34,4 % visų pelningai dirbančių ir 30,5 % visų nuostolingai dirbančių MM skaičiaus

2024 m. nuostolingai dirbusių MM skaičius daugiausia sumažėjo:

- žemės ūkio veikloje – 42 MM (3,2 %)
- kitoje aptarnavimo veikloje – 34 MM (1,4 %)

2024 m. pelningai dirbusių MM skaičius daugiausia išaugo:

- profesinėje, mokslinėje ir techninėje veikloje – 587 MM (5,0 %)
- statybos veikloje – 534 MM (5,8 %)

