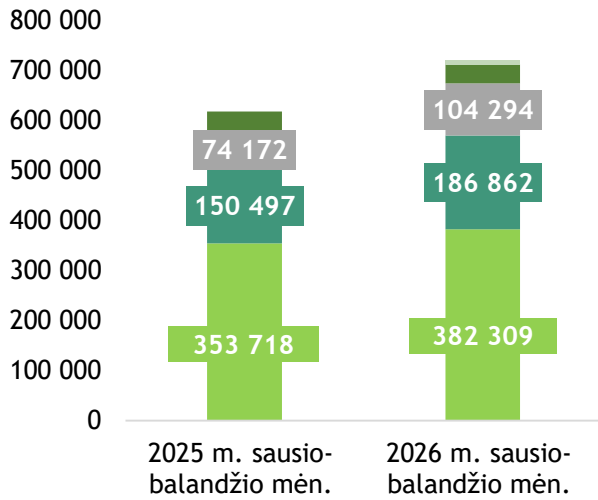


Akcizų deklaracijų duomenys ir gautos pajamos

2026-05-21

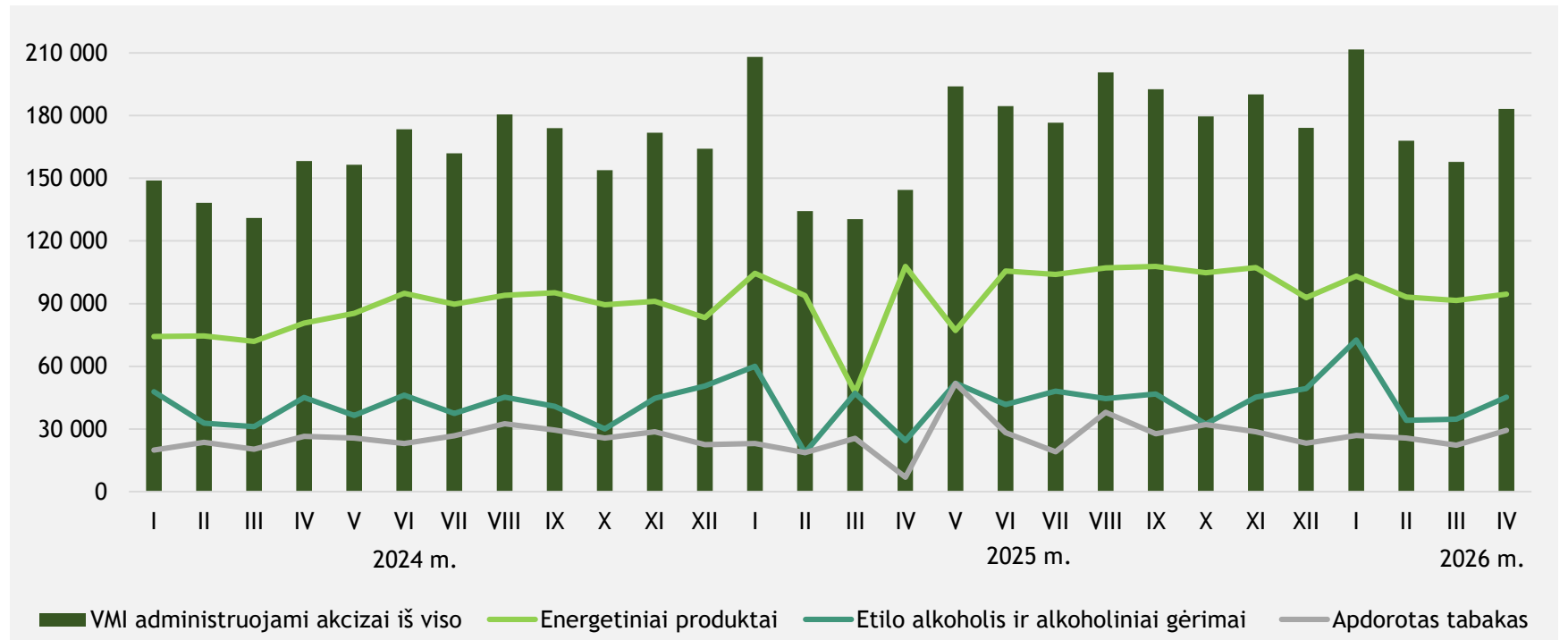
2026 m. sausio – balandžio mėn. pajamų iš akcizų gauta 721 mln. €, t. y. 103 mln. € arba 16,8 % daugiau nei 2025 m. sausio – balandžio mėn.

Sumokėti akcizai, tūkst. €



- Nealkoholiniai saldinti gėrimai
- Kita*
- Apdorotas tabakas
- Etilo alkoholis ir alkoholiniai gėrimai
- Energetiniai produktai

* Kita - kaitinamojo tabako produktai, elektroninių cigarečių skystis, neapdorotas tabakas, elektros energija



2025 m. 12 mėn. – 2026 m. 1-3 mėn. deklaruota akcizų už degalus 14,8 % daugiau nei 2024 m. 12 mėn. – 2025 m. 1-3 mėn.



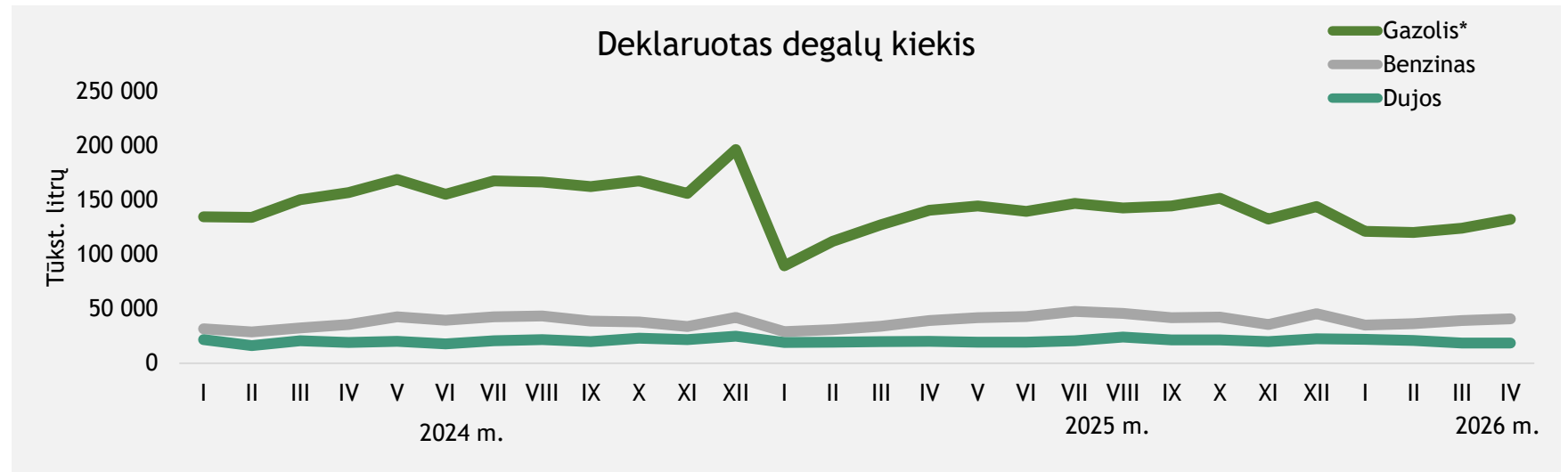
336 316 386 159



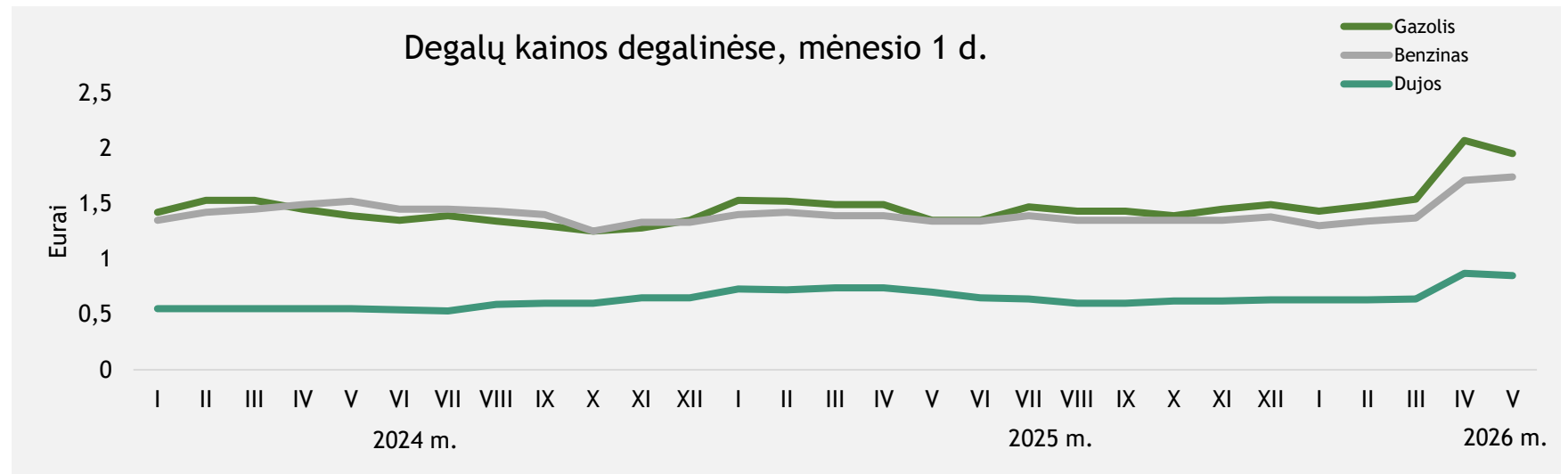
Deklaruota degalų akcizų, tūkst. €

■ 2024 m. 12 mėn. – 2025 m. 1-3 mėn.
■ 2025 m. 12 mėn. – 2026 m. 1-3 mėn.

49 843
14,8 %



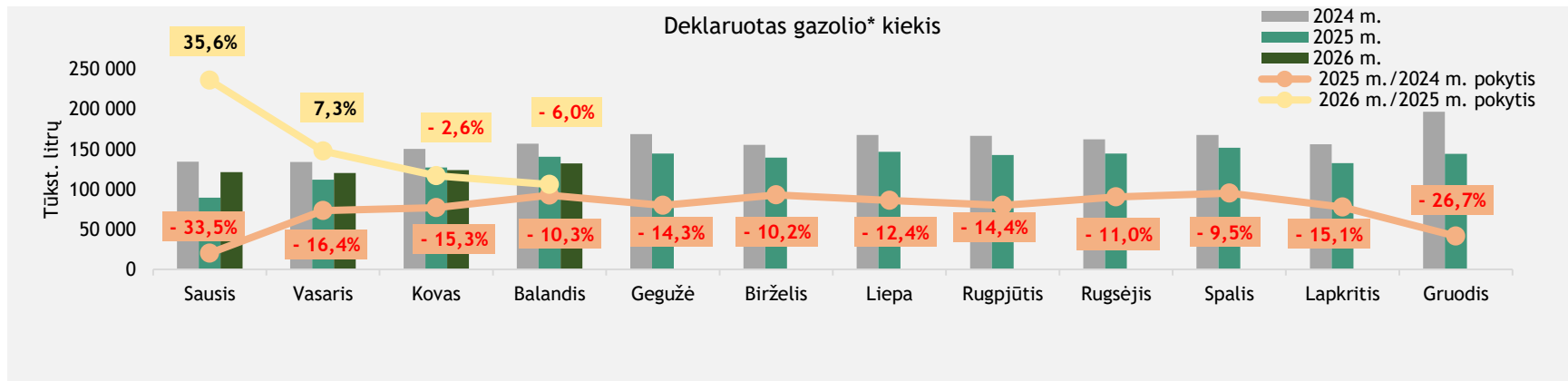

*Duomenys apie gazolio kiekį pateikiami be žymėto gazolio, kuris skirtas naudoti žemės ūkio veikloje



2025 m. 12 mėn. – 2026 m. 1-3 mėn. deklaruotas gazolio kiekis mažėjo 3,0 %, lyginant su 2024 m. 12 mėn. – 2025 m. 1-3 mėn.

Deklaruotas gazolio* kiekis 2025 m. 12 mėn. – 2026 m. 1-3 mėn. mažesnis nei 2024 m. 12 mėn. – 2025 m. 1-3 mėn.

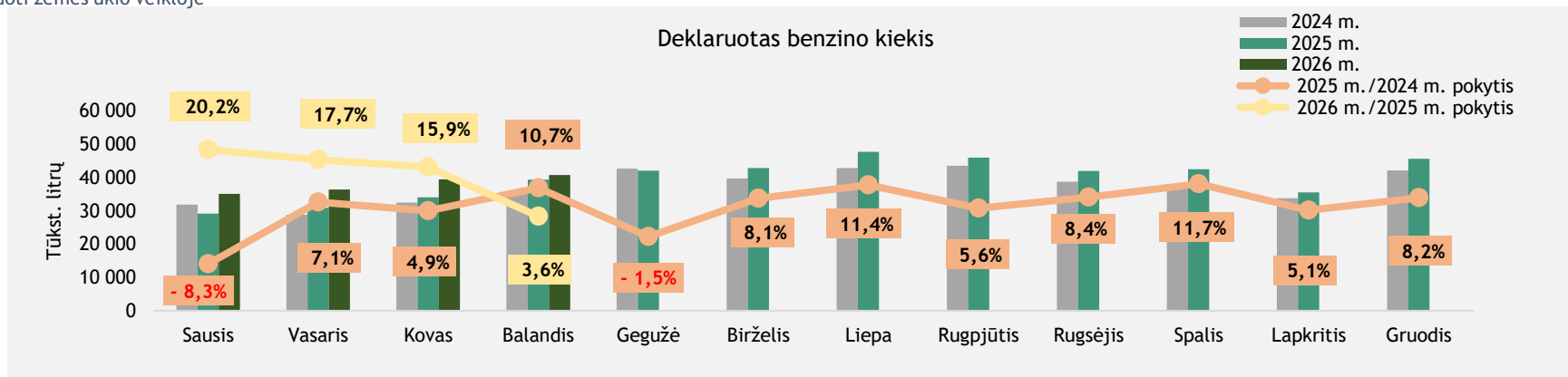
15 673
- 3,0 %



*Duomenys apie gazolio kiekį pateikiami be žymėto gazolio, kuris skirtas naudoti žemės ūkio veikloje

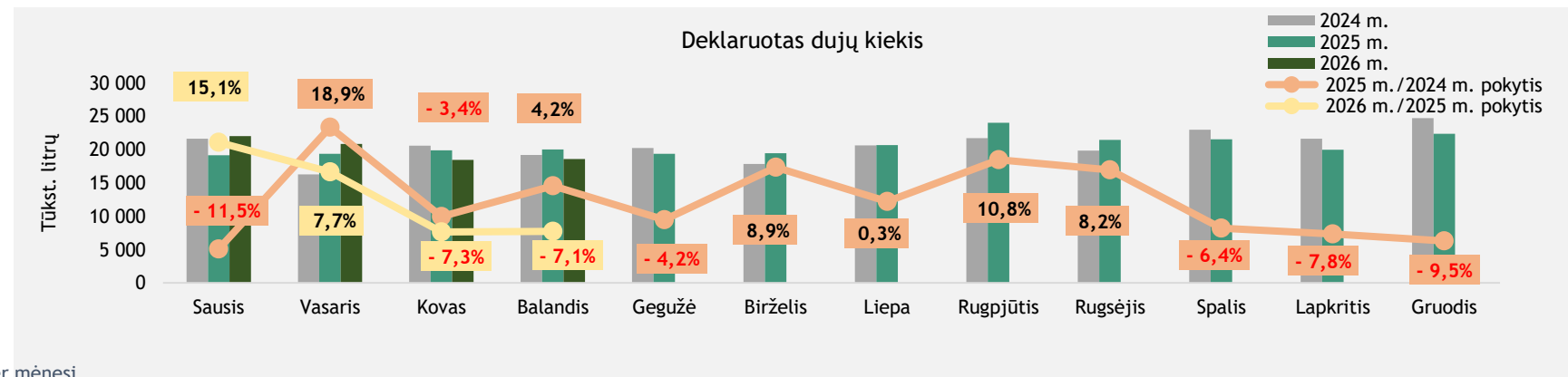
Deklaruotas benzino kiekis 2025 m. 12 mėn. – 2026 m. 1-3 mėn. didesnis nei 2024 m. 12 mėn. – 2025 m. 1-3 mėn.

20 206
+ 14,8 %



Deklaruotas dujų kiekis 2025 m. 12 mėn. – 2026 m. 1-3 mėn. didesnis nei 2024 m. 12 mėn. – 2025 m. 1-3 mėn.

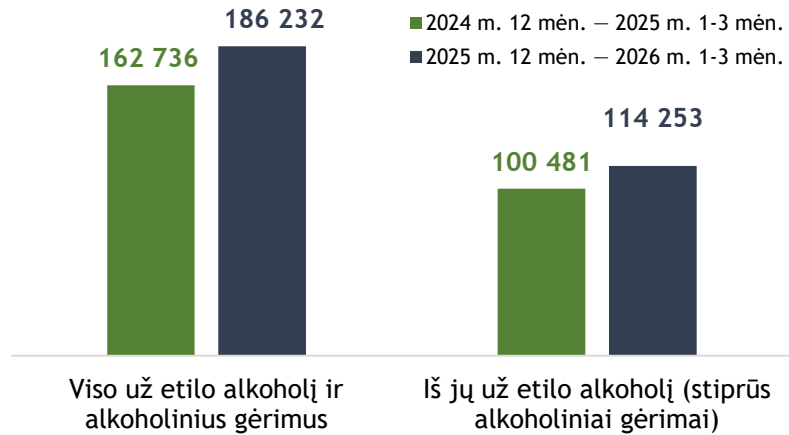
596
+ 0,7 %



2025 m. 12 mėn. – 2026 m. 1-3 mėn. deklaruoti akcizai už etilo alkoholį ir alkoholinius gėrimus didėjo 14,4 %, lyginant su 2024 m. 12 mėn. – 2025 m. 1-3 mėn.

Nuo 2026-01-01 didėjo akcizų tarifai už etilo alkoholį ir alkoholinius gėrimus

Deklaruoti akcizai už etilo alkoh. ir alkoh. gėrimus, tūkst. €



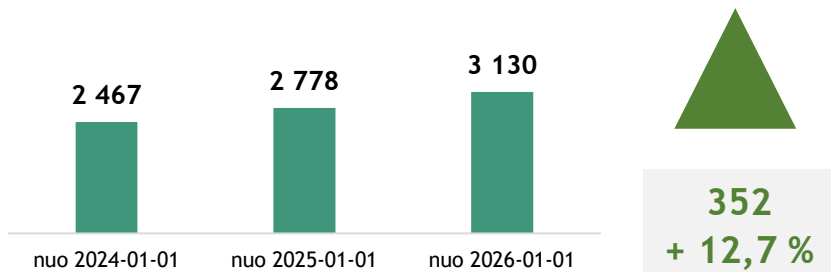
23 496
+ 14,4 %



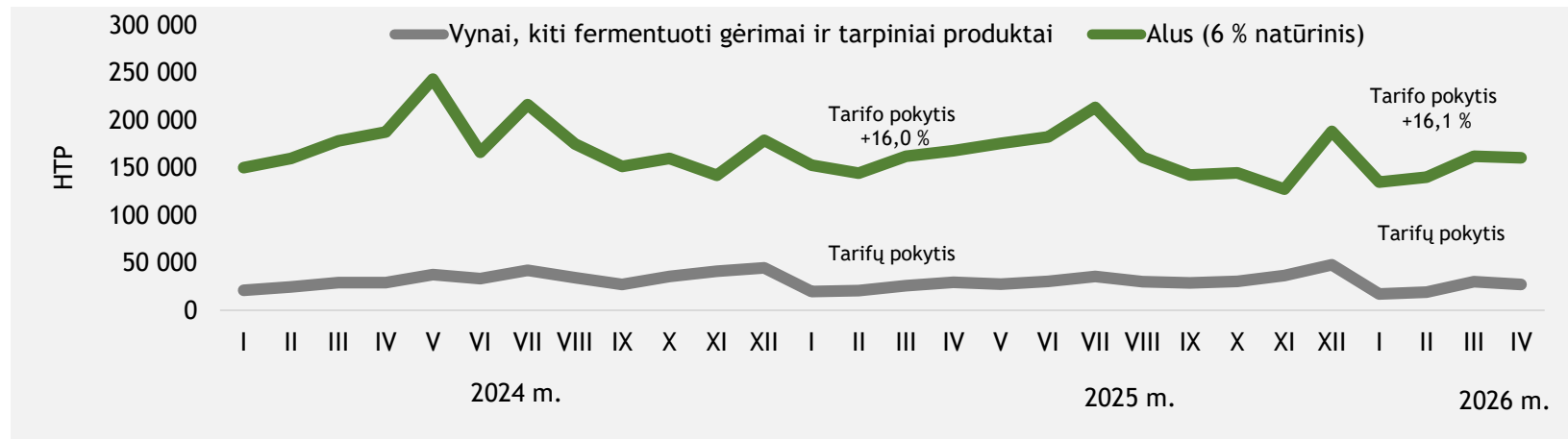
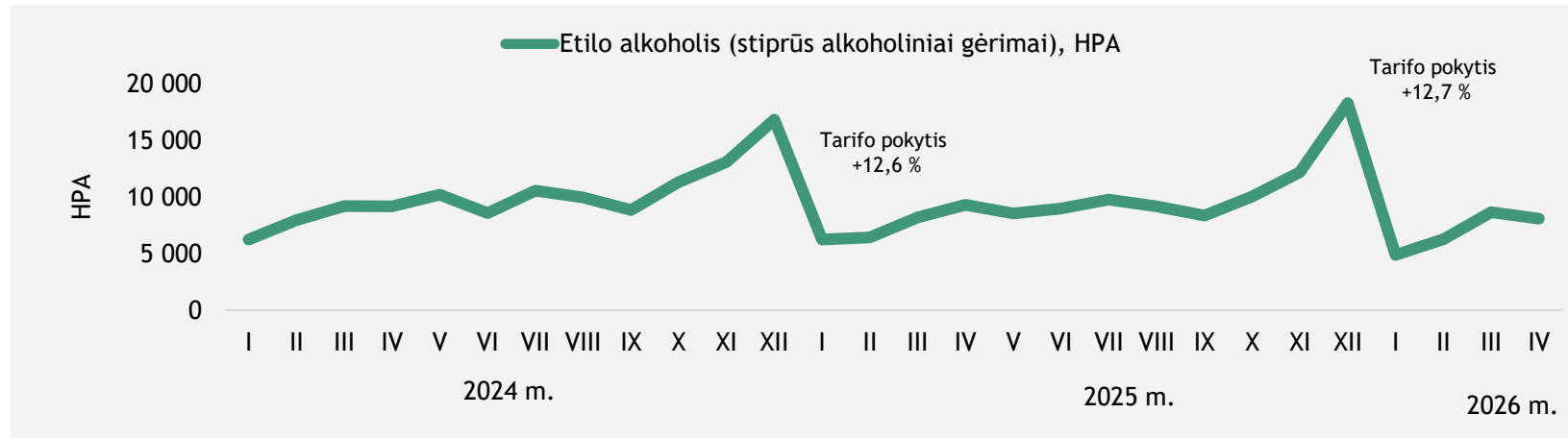
13 772
+ 13,7 %



Akcizų tarifai eurais už gryno etilo alkoholio hektolitrą



Deklaruotas etilo alkoholio ir alkoholinių gėrimų kiekis

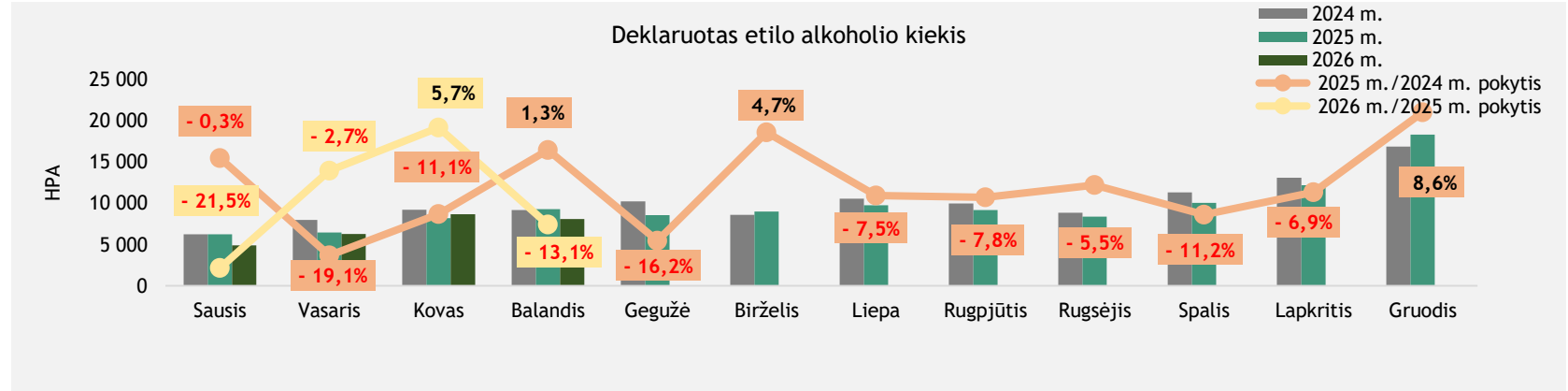


2025 m. 12 mėn. – 2026 m. 1-3 mėn. deklaruotas alaus kiekis mažėjo 2,0 %, lyginant su 2024 m. 12 mėn. – 2025 m. 1-3 mėn.

Deklaruotas etilo alkoholio kiekis 2025 m. 12 mėn. – 2026 m. 1-3 mėn. didesnis nei 2024 m. 12 mėn. – 2025 m. 1-3 mėn.

407

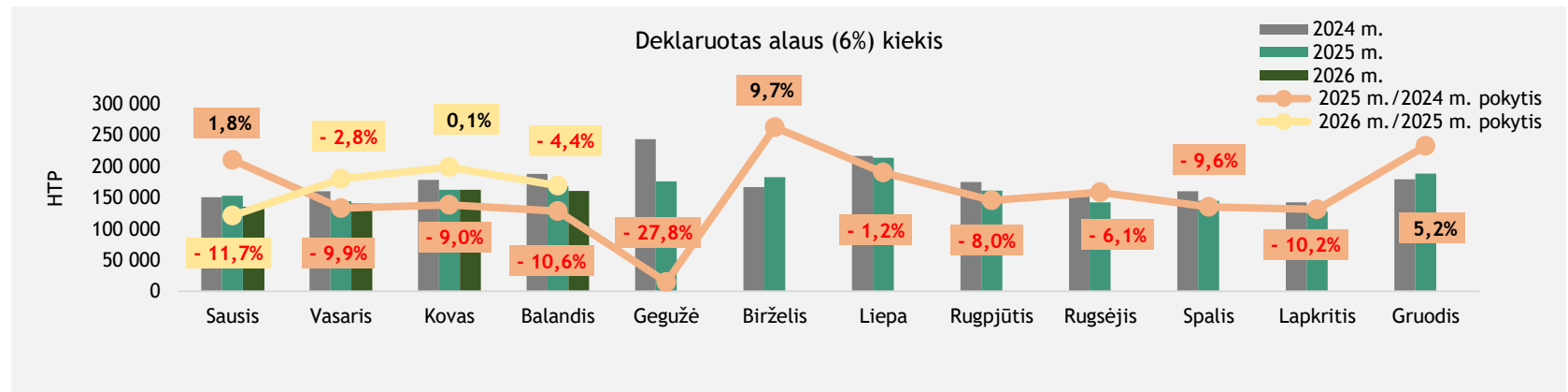
+ 1,1 %



Deklaruotas alaus (6 % natūrinis) kiekis 2025 m. 12 mėn. – 2026 m. 1-3 mėn. mažesnis nei 2024 m. 12 mėn. – 2025 m. 1-3 mėn.

12 455

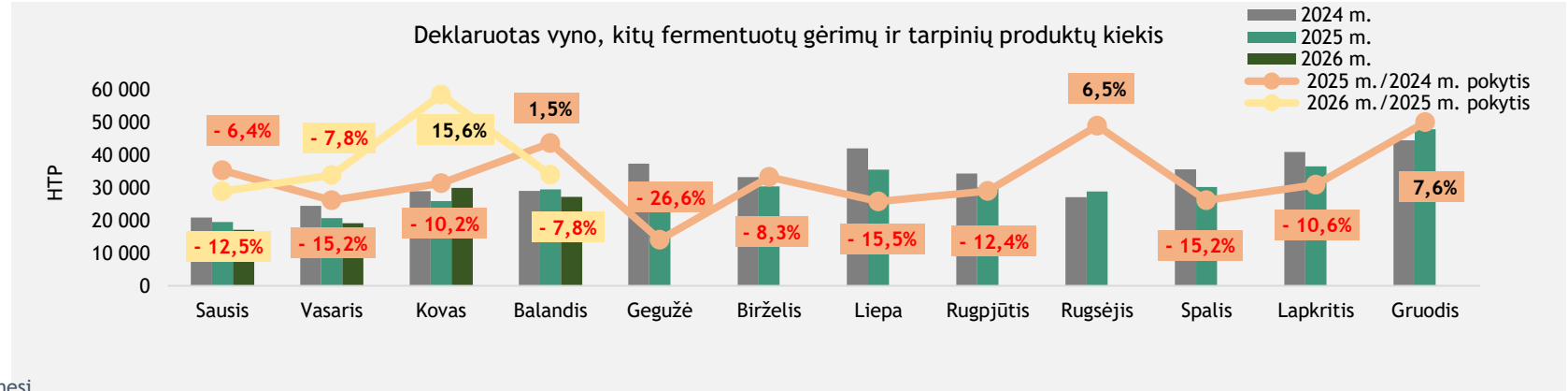
- 2,0 %



Deklaruotas vyno, kitų fermentuotų gėrimų ir tarpinių produktų kiekis 2025 m. 12 mėn. – 2026 m. 1-3 mėn. didesnis nei 2024 m. 12 mėn. – 2025 m. 1-3 mėn.

3 344

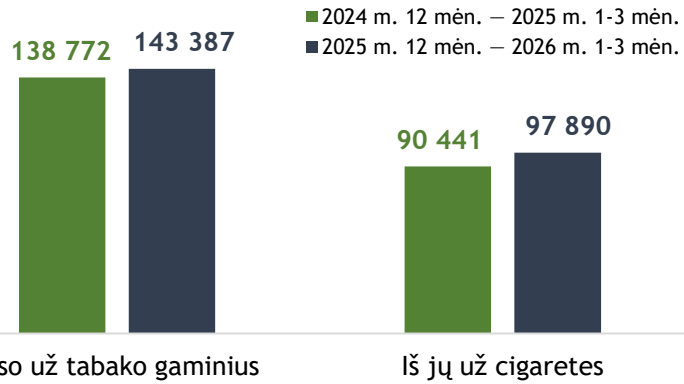
+ 3,0 %



2025 m. 12 mėn. – 2026 m. 1-3 mėn. deklaruoti akcizai už cigaretes didėjo 8,2 %, lyginant su 2024 m. 12 mėn. – 2025 m. 1-3 mėn.
Nuo 2026-01-01 didėjo akcizų tarifai tabako gaminiams, elektroninių cigarečių skysčiui



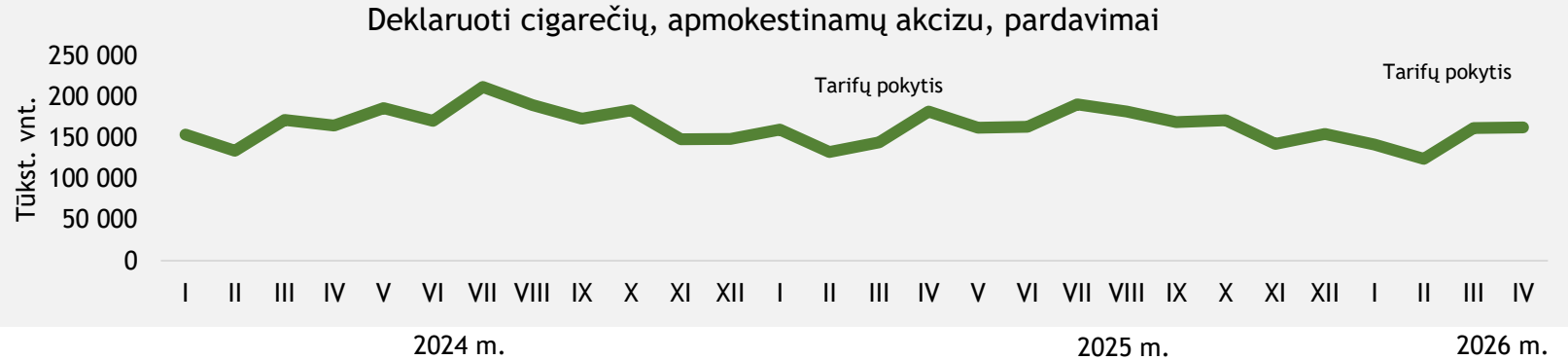
Deklaruoti akcizai už tabako gaminius, tūkst. €



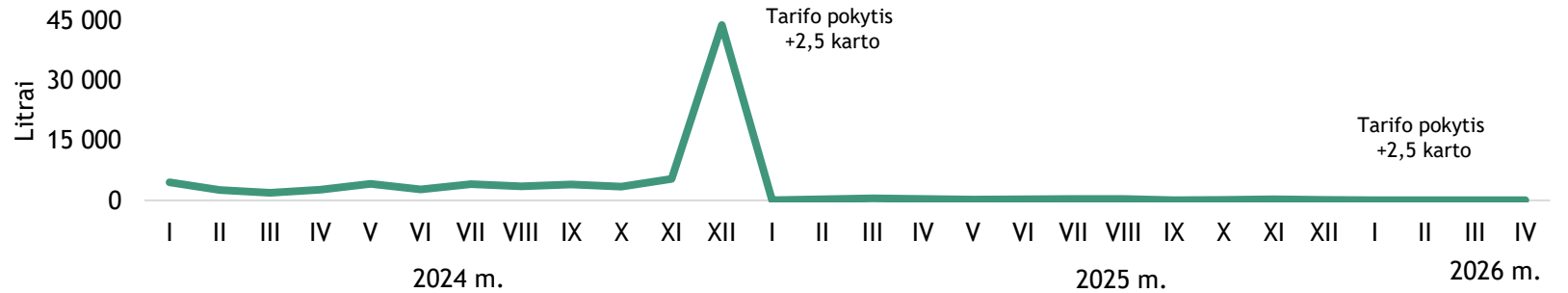
4 615
+ 3,3 %



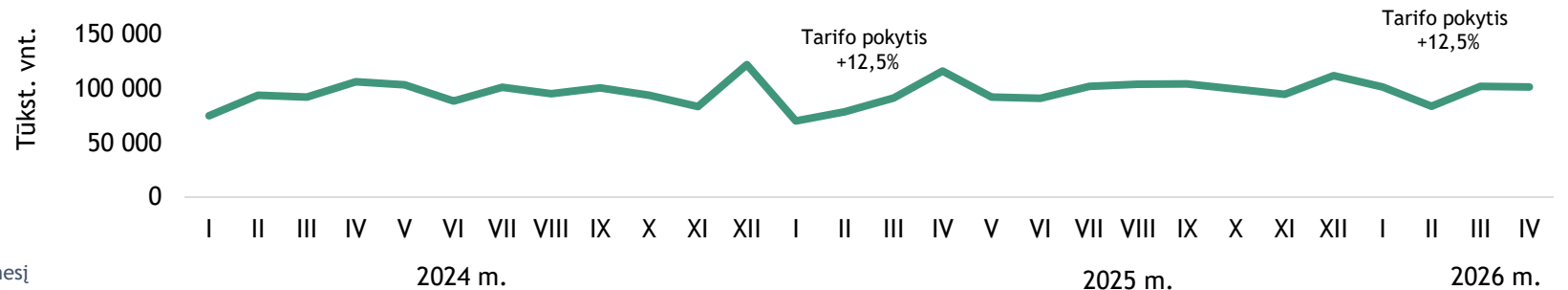
7 449
+ 8,2 %



Elektroninių cigarečių skysčio pardavimo kiekis 2025 m. 12 mėn. – 2026 m. 1-3 mėn. (340 litrų) mažėjo, lyginant su 2024 m. 12 mėn. – 2025 m. 1-3 mėn. (44 724 litrai)



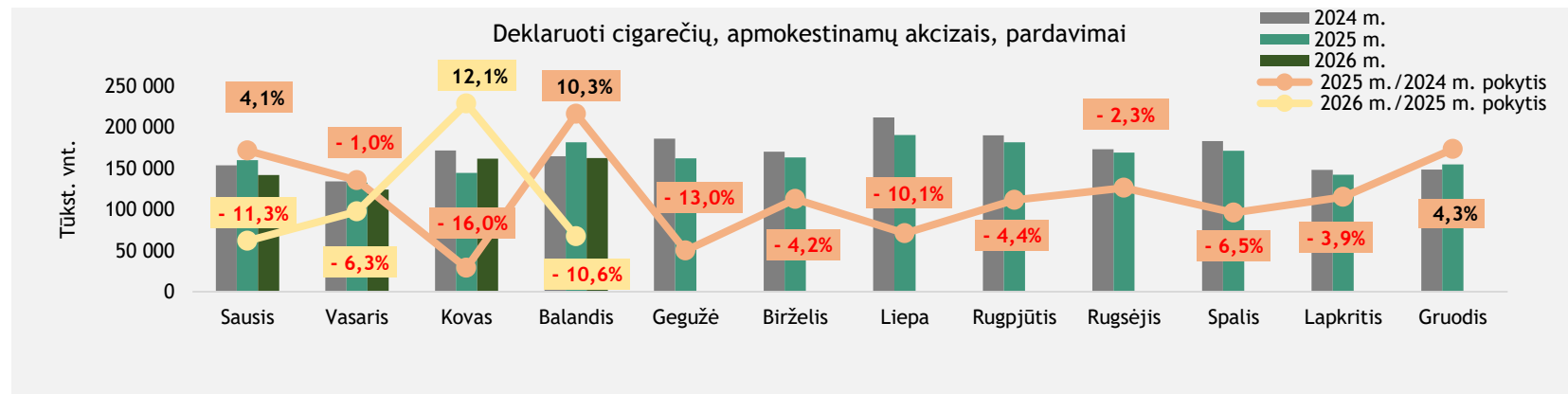
Kaitinamojo tabako pardavimo kiekis 2025 m. 12 mėn. – 2026 m. 1-3 mėn. didėjo 10,2 %, lyginant su 2024 m. 12 mėn. – 2025 m. 1-3 mėn.



2025 m. 12 mėn. – 2026 m. 1-3 mėn. parduodamų cigarečių kiekis mažėjo 0,5 %, lyginant su 2024 m. 12 mėn. – 2025 m. 1-3 mėn.

Deklaruotas cigarečių kiekis 2025 m. 12 mėn. – 2026 m. 1-3 mėn. mažesnis nei 2024 m. 12 mėn. – 2025 m. 1-3 mėn.

2 743
- 0,5 %




Akcizų tarifai cigaretėms, eurai

7,9 **12,7**
+ 8,5 % + 8,5 %



Vidutinė svertinė mažmeninė cigarečių pardavimo kaina (20 cigarečių), eurai

40 centų
+ 8,4 %



2026 m. sausio–kovo mėn. deklaruoti akcizai už saldintus nealkoholinius gėrimus, kurie pagaminti Lietuvos vidaus rinkoje arba atgabenti iš ES – 8 760 tūkst. eurų

Pavadinimas	Tarifas	Mato vnt.	Kiekis	Akcizai, tūkst. €
Nealkoholiniai saldinti gėrimai, kuriuose pridėtinio cukraus > 2,5 g ir < 8 g /100 ml	7,4	HLT	217 976	1 613
Nealkoholiniai saldinti gėrimai, kuriuose pridėtinio cukraus ≥ 8 g /100 ml	21,0	HLT	158 947	3 338
Nealkoholinių saldintų gėrimų koncentratai	105,0	HLT	4 892	514
Nealkoholinių saldintų gėrimų koncentratai	4,3	KG	567 317	2 439
Nealkoholiniai saldinti gėrimai, kuriuose pridėtinio cukraus ≤ 2,5 g /100 ml ir (arba) saldikliai, arba tik saldikliai	7,4	HLT	115 627	856