

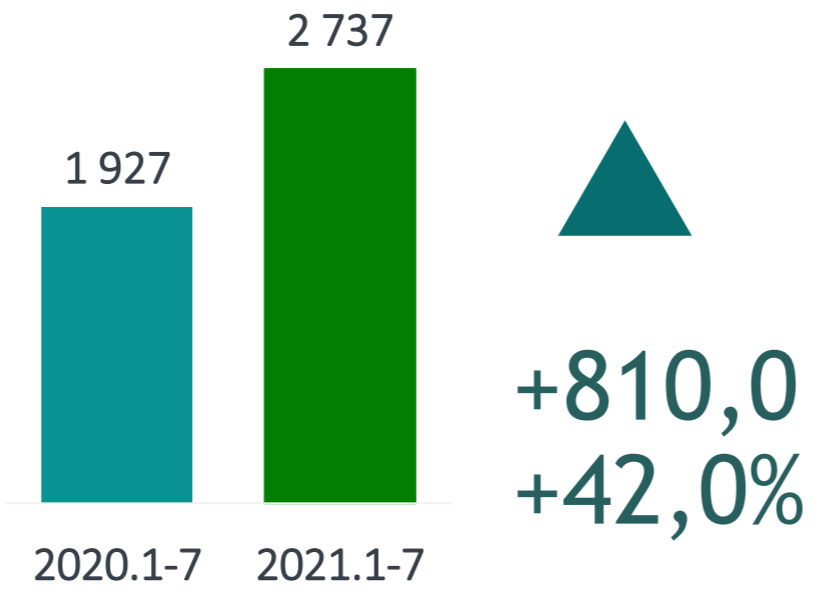
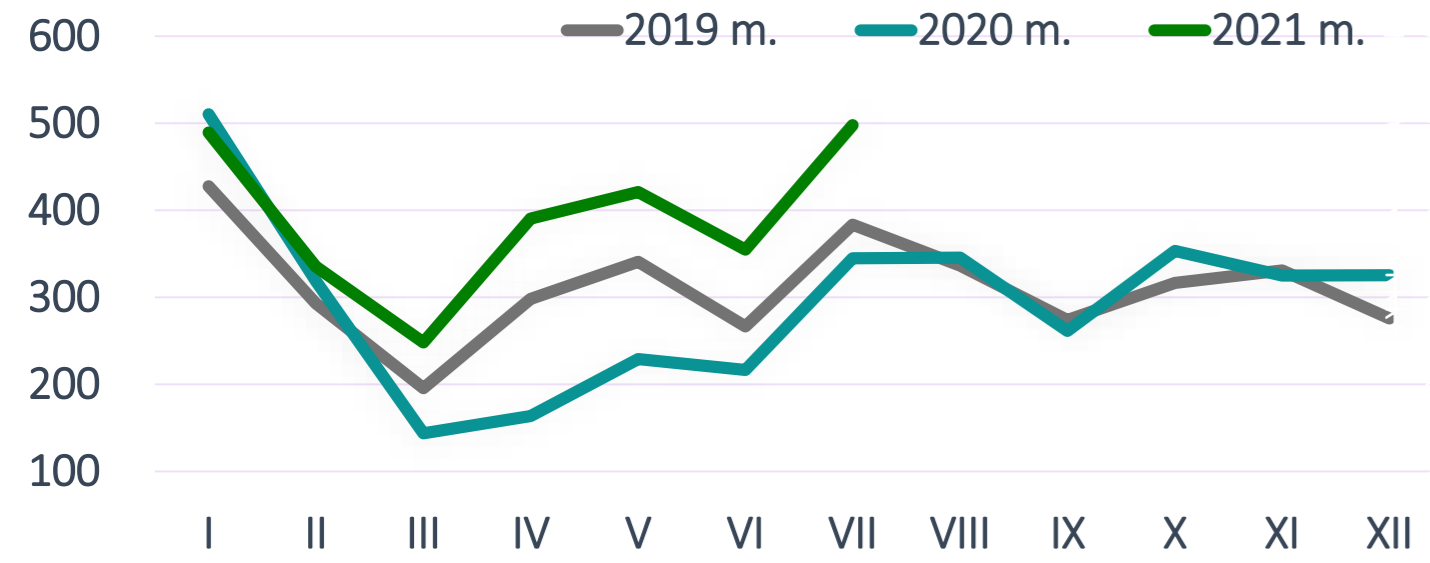
PVM deklaracijų duomenys ir gautos pajamos

2021-08-25

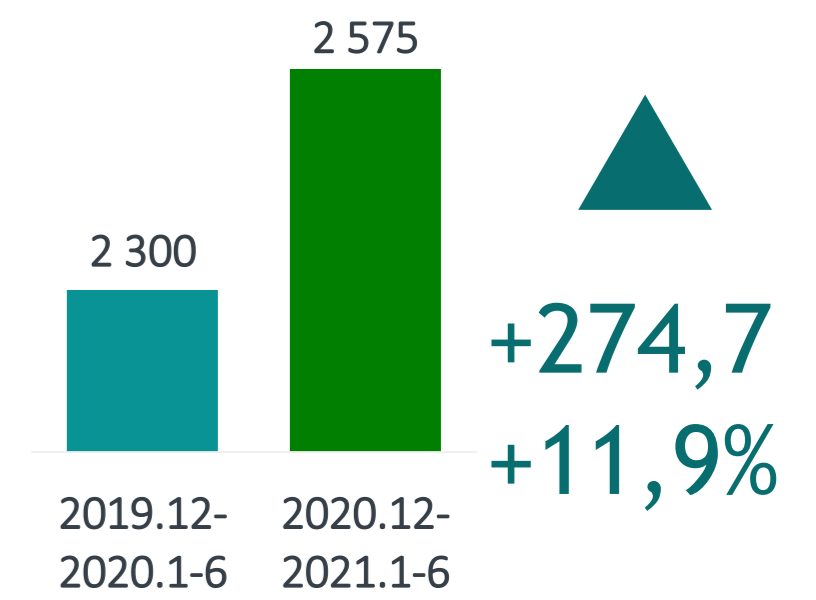
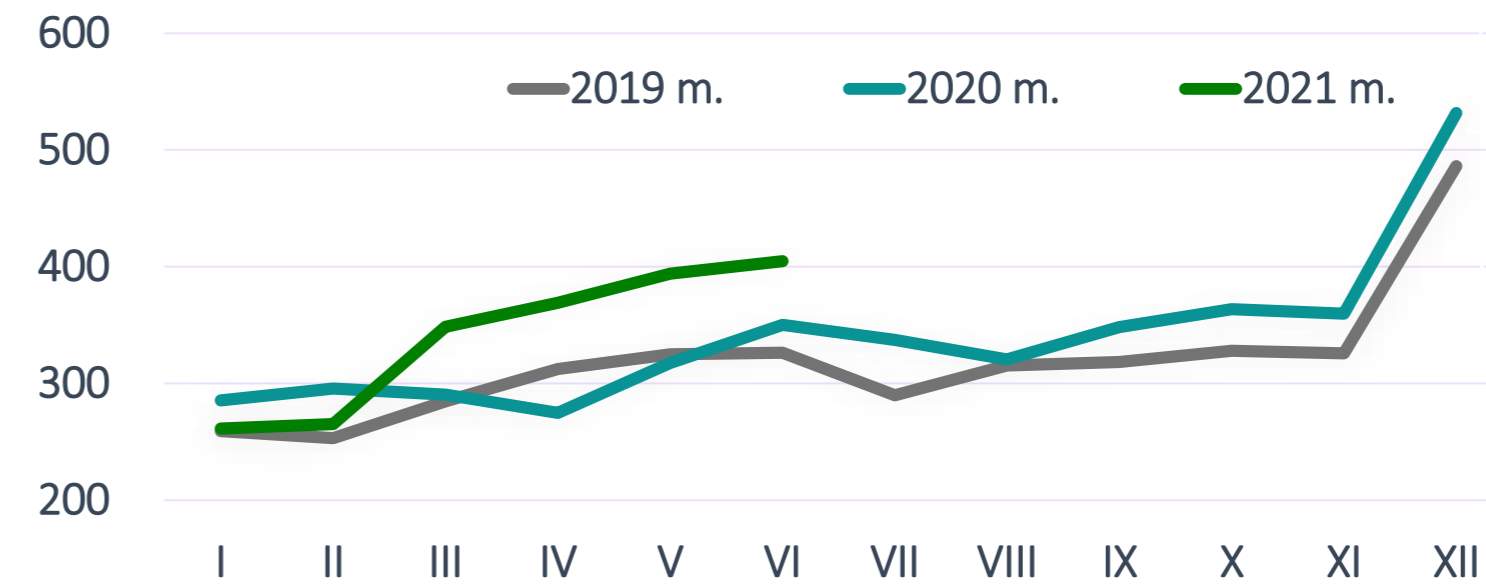
2021 m. sausio - liepos mėn. spartesnį pajamų augimą lėmė dengiamos PVM mokestinės nepriemokos, susidariusios 2020 m. (nuo COVID-19 pandemijos nukentėjusiems mokesčių mokėtojams atidėtas PVM mokestis)

Pagrindiniai PVM rodikliai (mln. €)

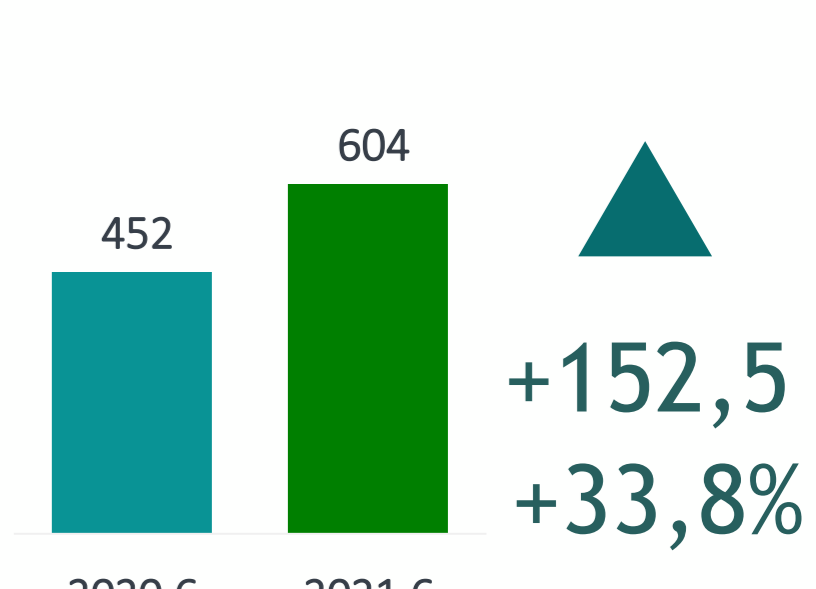
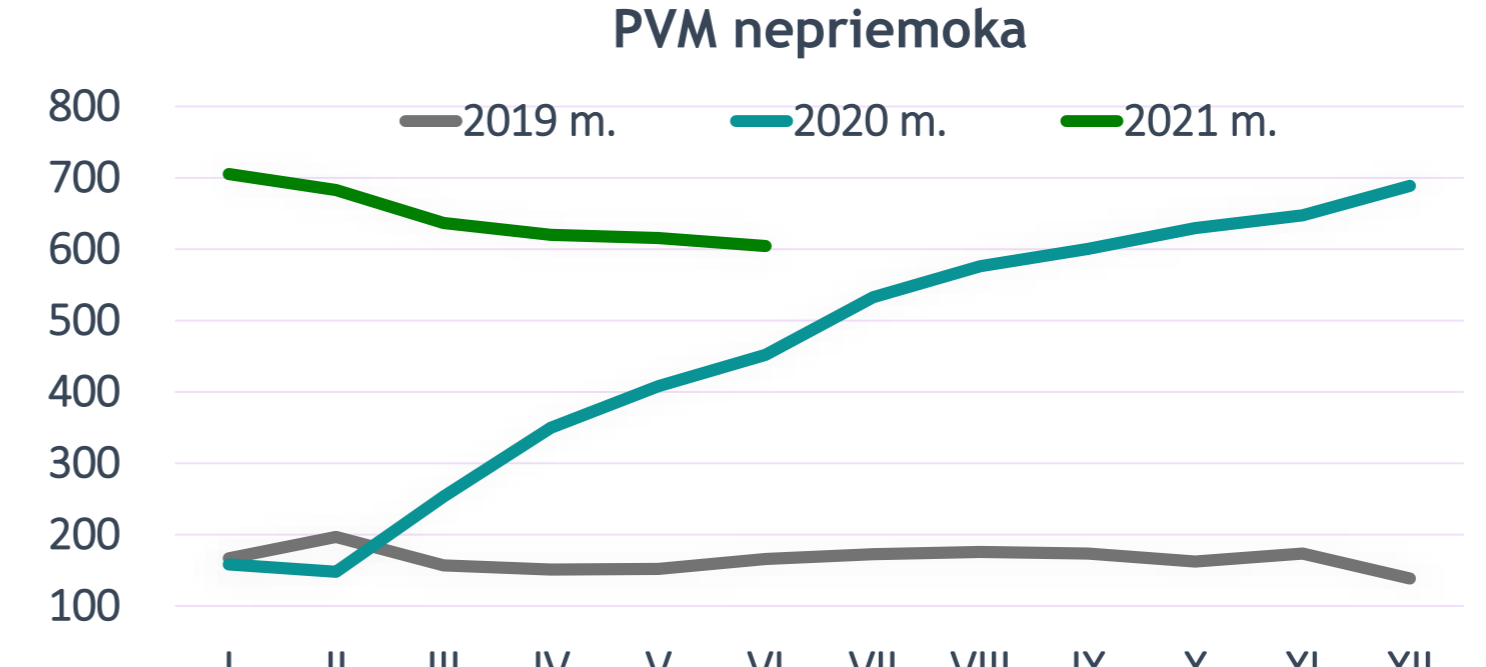
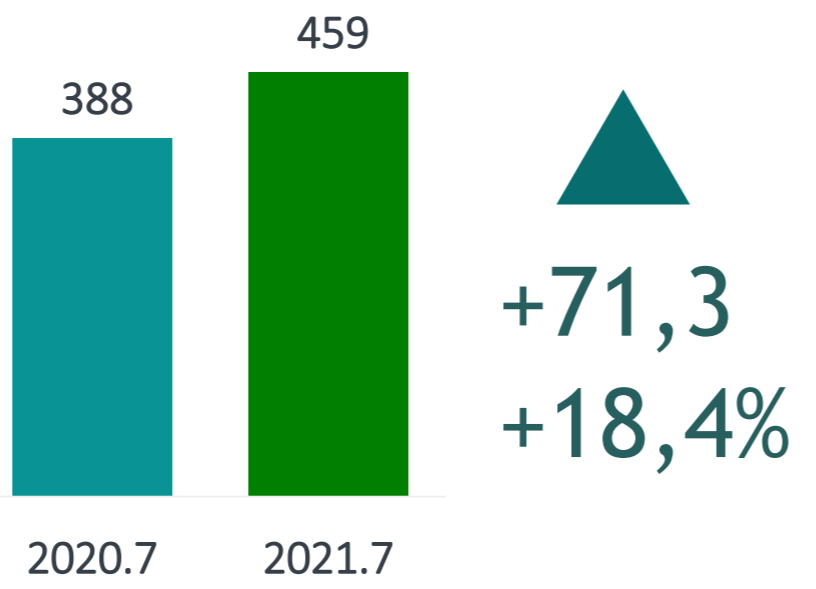
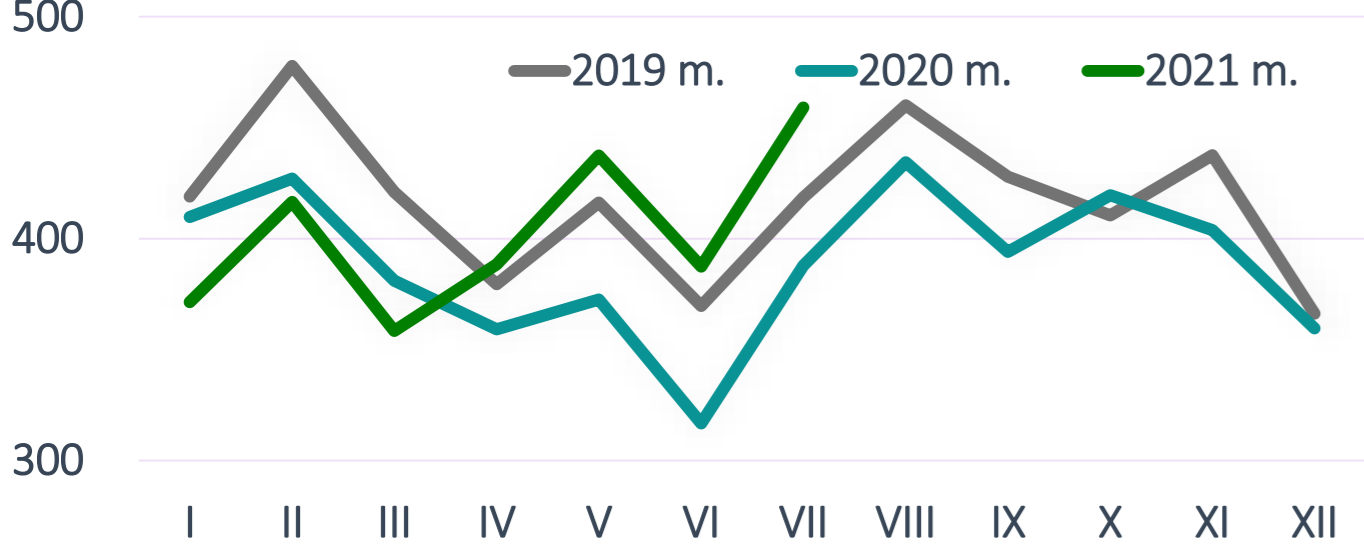
PVM pajamos



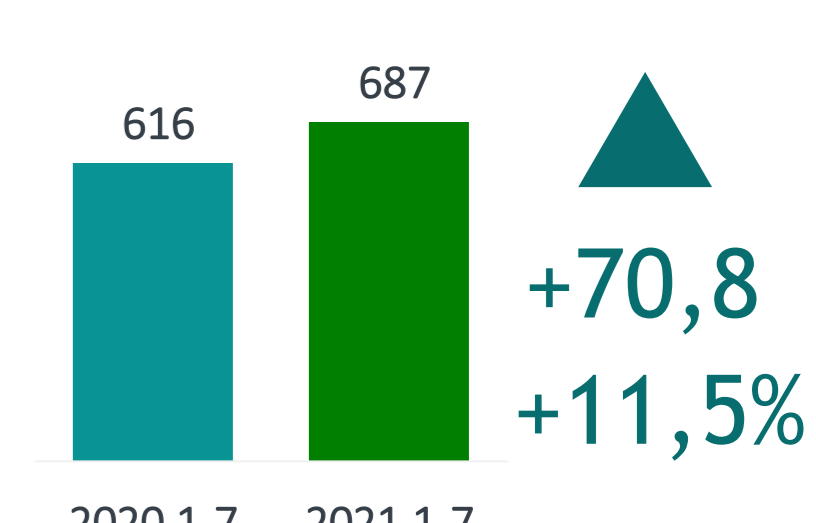
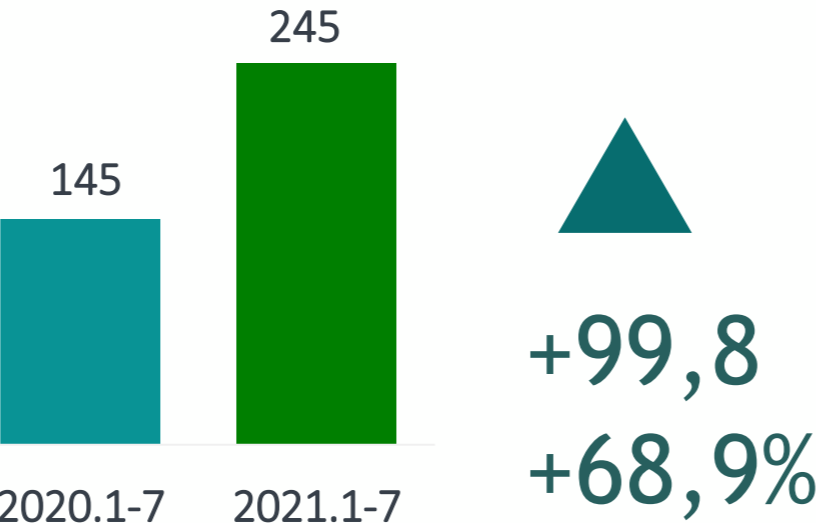
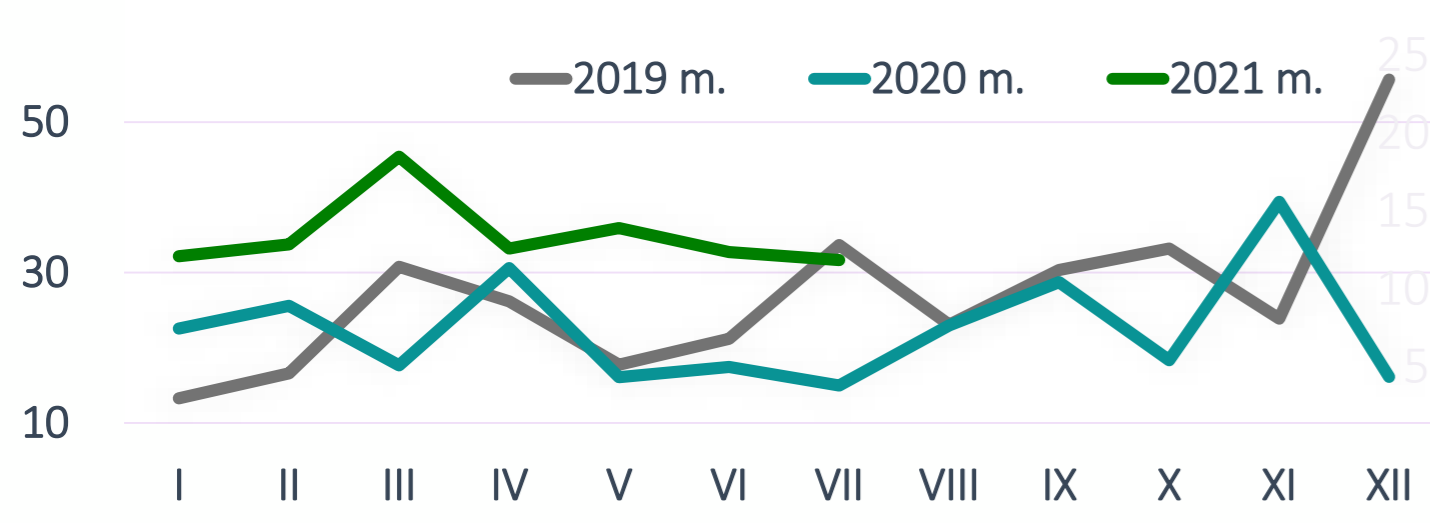
Deklaruota PVM prievolė (skirtumas)



PVM permoka



Išskaityta PVM permokų kitų mokėtojų prievolėms padengti (mokestinės nepriemokos perėmimas)



2021 m. sausio - liepos mėn. PVM pajamų gauta 6 % daugiau nei deklaruota PVM prievolė, 2020 m. sausio - liepos mėn. – gauta 16 % mažiau. Kai kurios įmonės 2021 m. sumokėjo 2020 m. nesumokėtą PVM

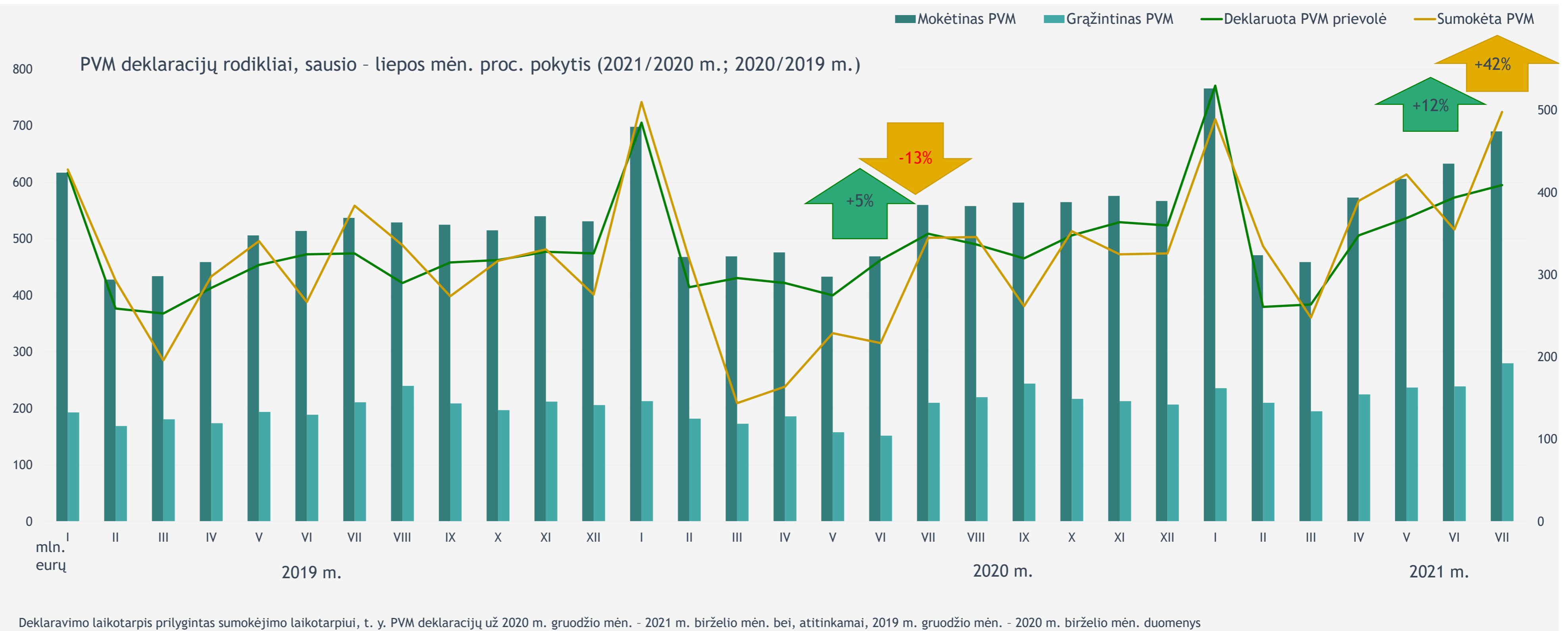
2021 m. 1-7 mėn. / 2020 m. 1-7 mėn.

12% ▲

Deklaruota PVM prievolė išaugo

+42% ▲

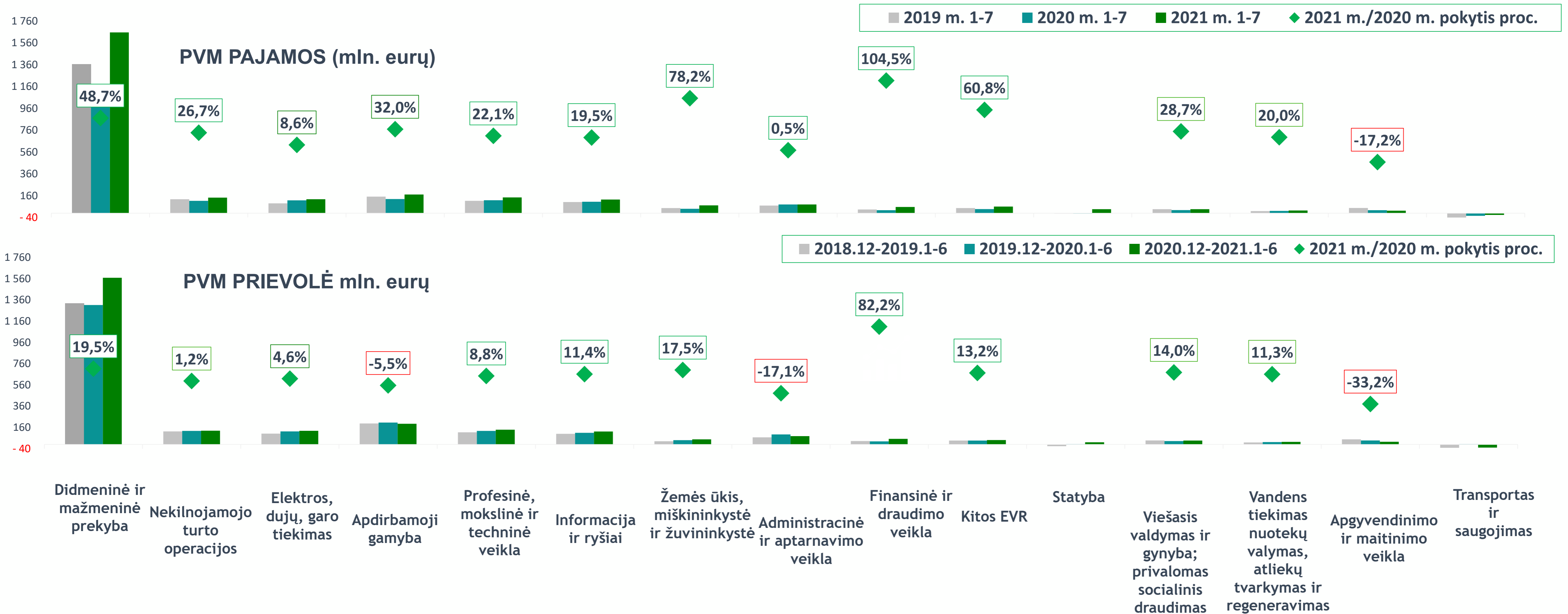
Sumokėta PVM daugiau



2021 m. sausio - liepos mėn., lyginant su 2020 m. atitinkamu laikotarpiu, PVM pajamos augo 810 mln. € (42,0 %), deklaruota PVM prievolė didesnė 274 mln. € (11,9 %)

▲ PVM pajamos ženkliausiai padidėjo didmeninės ir mažmeninės prekybos EV – 542 mln. eurų (48,7 proc.), deklaruota PVM prievolė atitinkamai padidėjo 256 mln. eurų (19,5 proc.)

▼ PVM pajamos ženkliausiai sumažėjo apgyvendinimo ir maitinimo EV – 5 mln. eurų (17,2 proc.), deklaruota PVM prievolė sumažėjo 12 mln. eurų (33,2 proc.)

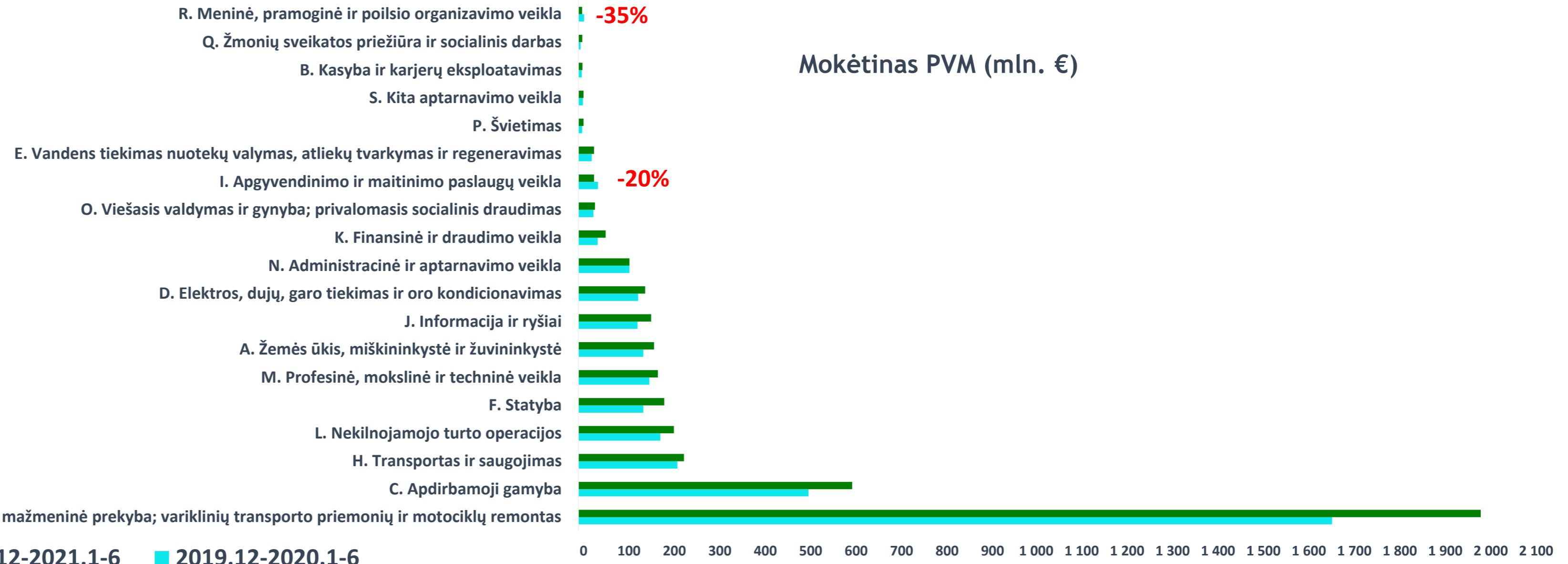


Duomenų šaltinis: Valstybinė mokesčių inspekcija
PVM deklaracijų (FR0600) duomenys

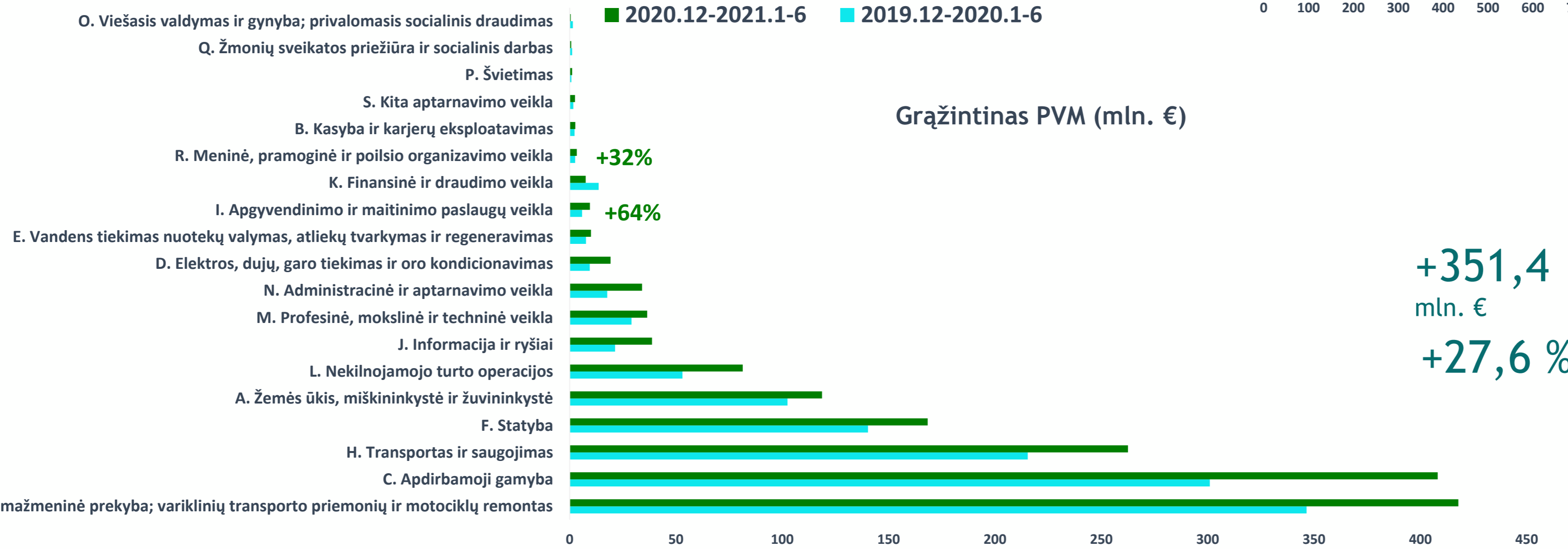
Dėl COVID-19 pandemijos taikomi veiklos ribojimai ženkliausiai įtakos turėjo apgyvendinimo ir maitinimo; meninės, pramoninės ir poilsio organizavimo veiklos rodikliams – šiuose EV sektoriuose mokėtinas PVM itin sparčiai mažėjo, o gražintinas PVM – augo

+626,0
mln. €
+17,5 %

2020 m. gruodžio mėn. – 2021 m. sausio - birželio mėn. deklaruota mokėtino PVM



Mokėtinas PVM (mln. €)



Gražintinas PVM (mln. €)

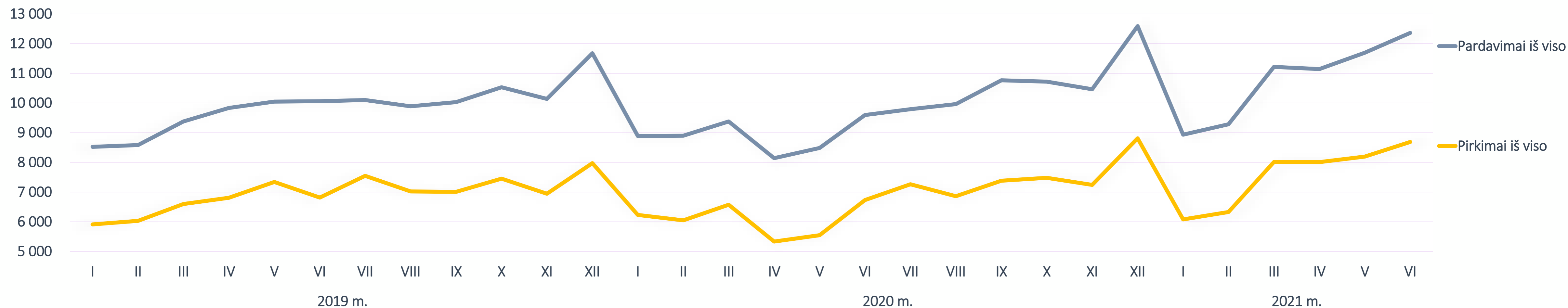
+351,4
mln. €
+27,6 %

2020 m. gruodžio mėn. – 2021 m. sausio - birželio mėn. deklaruota gražintino PVM

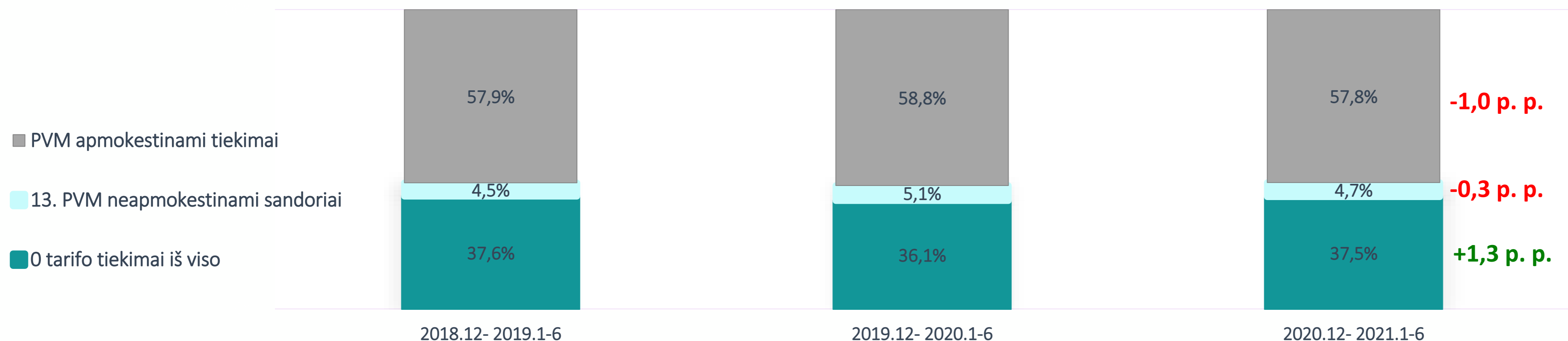


2020 m. gruodžio mėn. – 2021 m. sausio - birželio mėn. duomenis lyginant su 2019 m. gruodžio mėn. – 2020 m. sausio - birželio mėn. duomenimis, matomas spartesnis pirkimų apimčių augimas

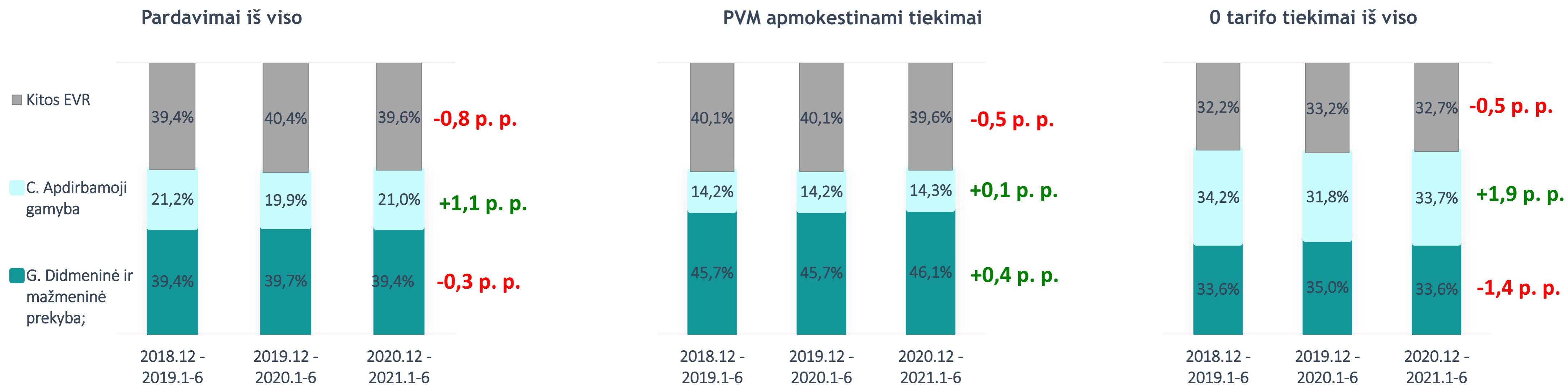
Pardavimų – pirkimų duomenys (mln. €)



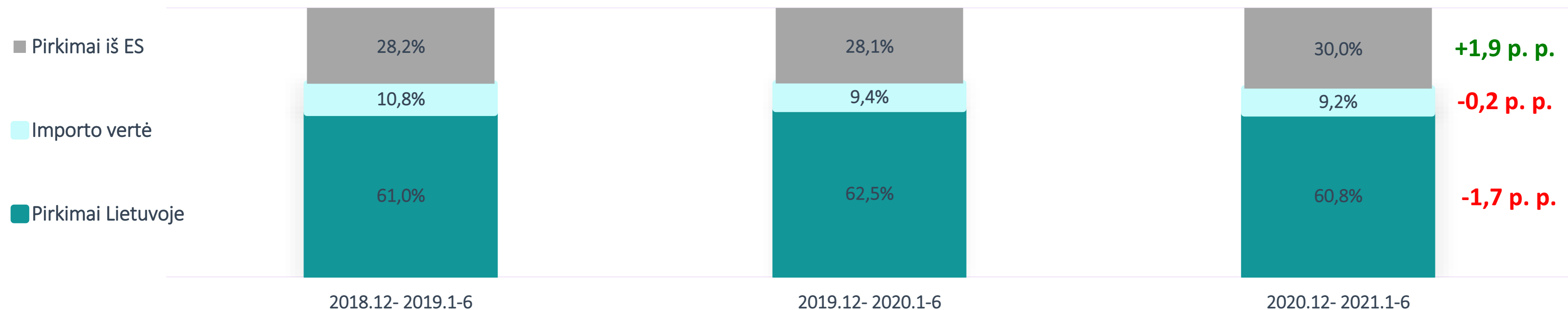
Pardavimų struktūroje didžiausią dalį – 58-59 % sudaro PVM apmokestinami tiekimai. 2020 m. gruodžio mėn. – 2021 m. sausio - birželio mėn. duomenis lyginant su 2019 m. gruodžio mėn. – 2020 m. sausio - birželio mėn. duomenimis, PVM apmokestinamų tiekimų dalis pardavimų struktūroje sumažėjo 1,0 % punktu



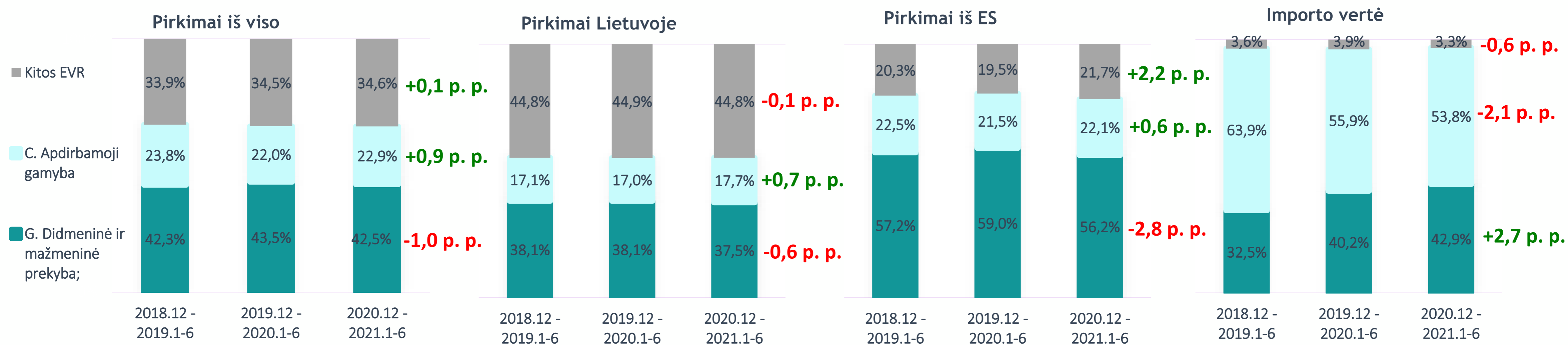
Tarp kitų EV didžiausiomis pardavimų apimtimis išsiskiria didmeninės ir mažmeninės prekybos bei apdirbamosios gamybos veiklų sektoriai



Pirkimų struktūroje didžiausią dalį – 61-62 % sudaro pirkimai vidaus rinkoje. 2020 m. gruodžio mėn. – 2021 m. sausio - birželio mėn. duomenis lyginant su 2019 m. gruodžio mėn. – 2020 m. sausio - birželio mėn. duomenimis, pirkimų vidaus rinkoje dalis pirkimų struktūroje sumažėjo 1,7 % punktu



Tarp kitų EV didžiausiomis pirkimų apimtims išsiskiria didmeninės ir mažmeninės prekybos bei apdirbamosios gamybos veiklų sektoriai



2020 m. gruodžio mėn. – 2021 m. sausio - birželio mėn. PVM deklaracijas teikusių mokesčių mokėtojų skaičius augo 4,7 %, lyginant su 2019 m. gruodžio mėn. – 2020 m. sausio - birželio mėn.

+11 % ▲

Užsienio juridinių asmenų (UJA),
2021 m. teikusių PVMD, skaičius
augo

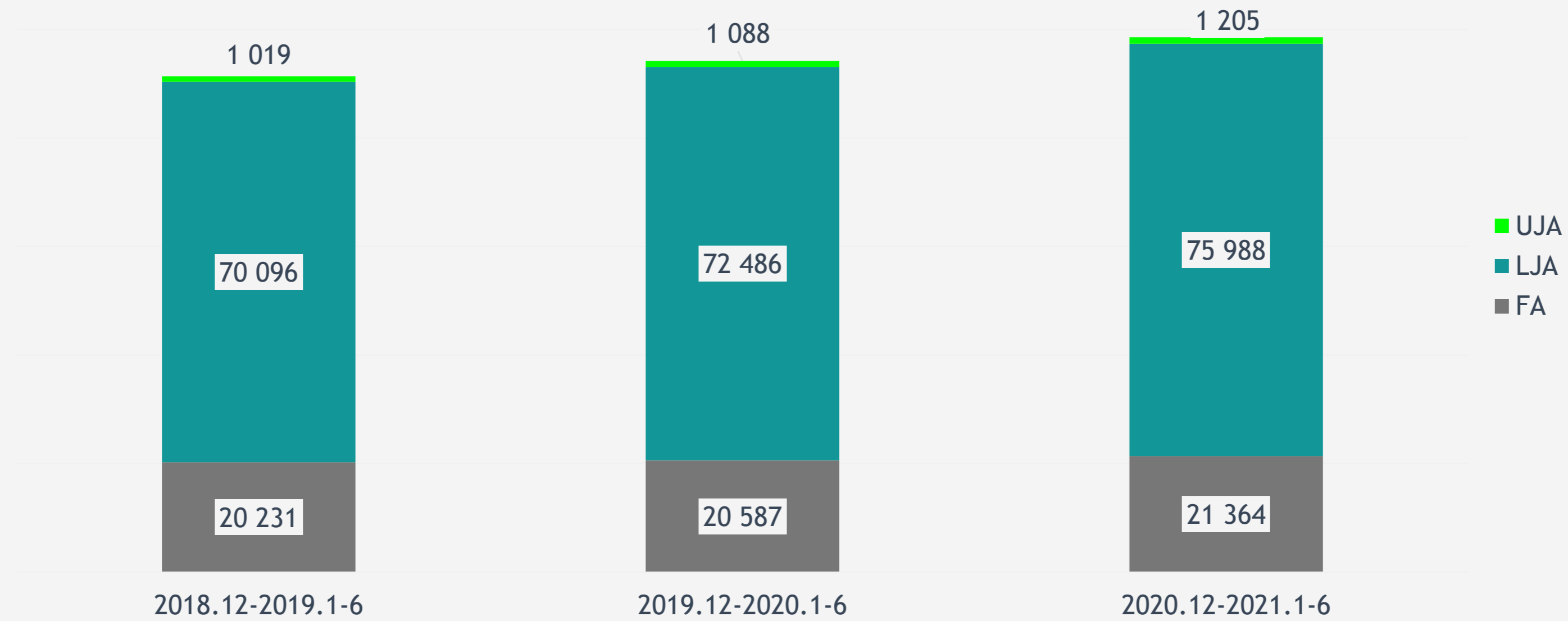
+5 % ▲

Lietuvos juridinių asmenų (LJA),
2021 m. teikusių PVMD, skaičius
augo

+4 % ▲

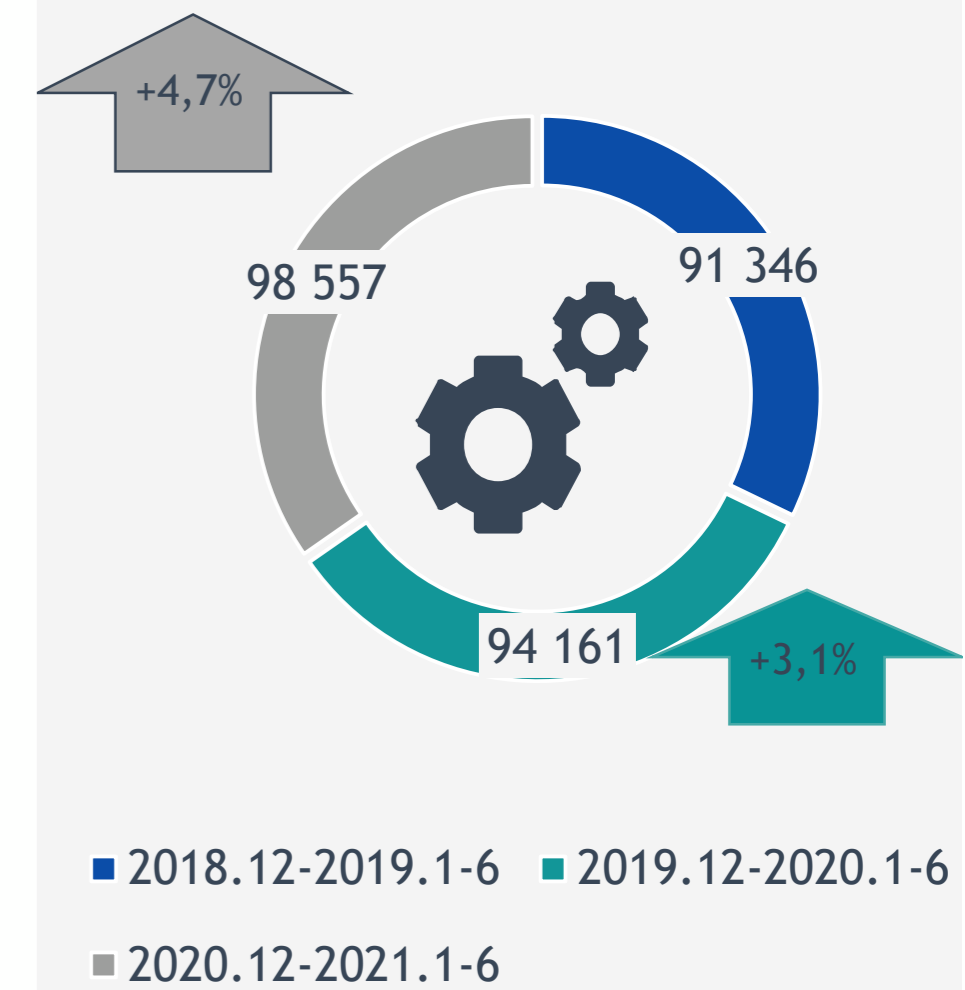
Fizinių asmenų (FA), 2021 m.
teikusių PVMD, skaičius augo

PVMD teikusių mokesčių mokėtojų skaičius



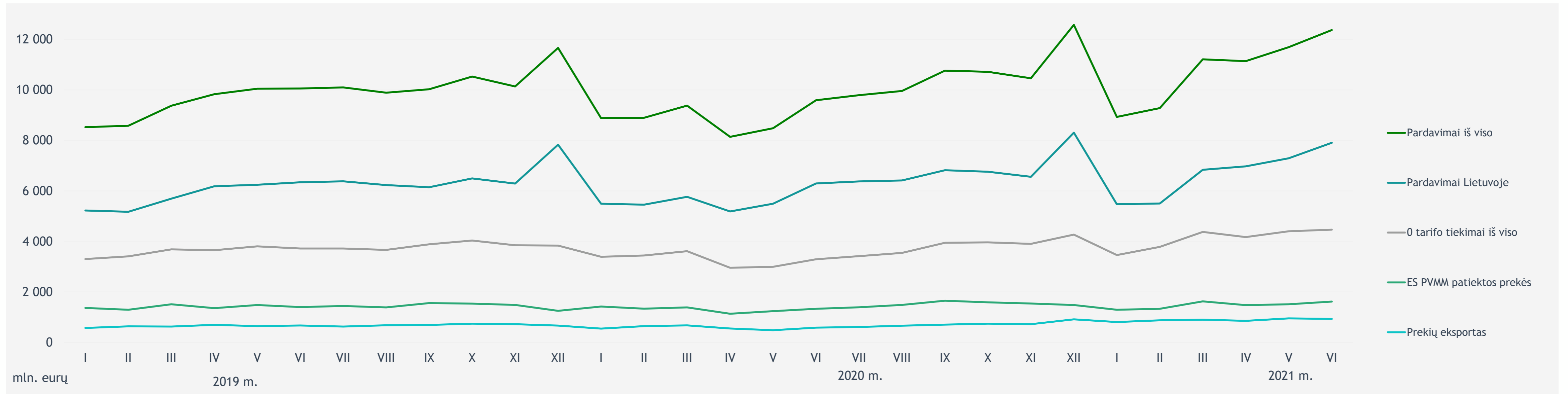
■ UJA
■ LJA
■ FA

PVMD teikusių mokesčių mokėtojų skaičius iš viso

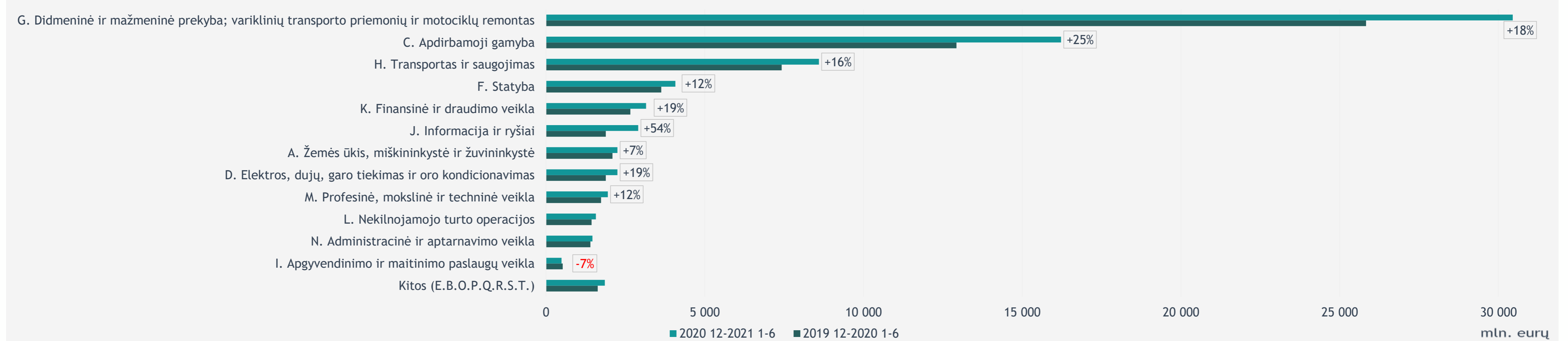


■ 2018.12-2019.1-6 ■ 2019.12-2020.1-6
■ 2020.12-2021.1-6

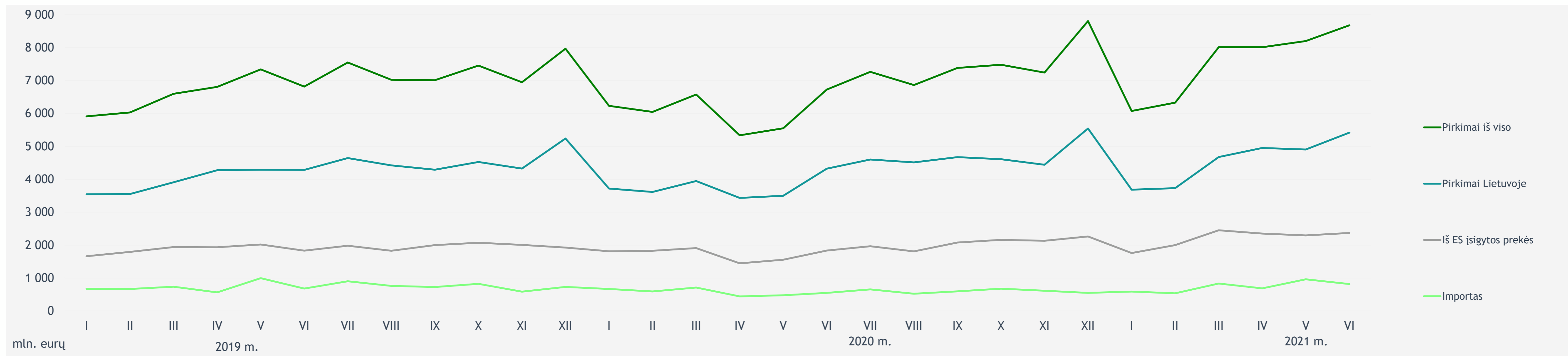
Pardavimų pokyčiui didžiausią neigiamą įtaką turėjo veiklų apribojimas dėl karantino: meninės, pramoginės ir poilsio organizavimo veiklos pardavimai mažėjo 46 mln. € (37%) bei apgyvendinimo ir maitinimo paslaugų veiklos pardavimai mažėjo 38 mln. € (7%)



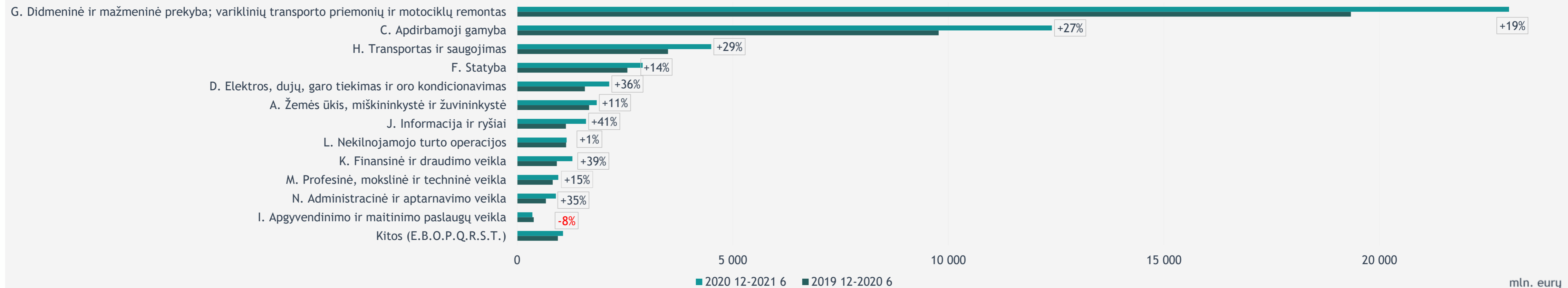
Pardavimai pagal ekonomines veiklas, mln. €, proc. pokytis 2019/2020; 2020/2021 m. 12 - 6 mėn.



Pirkimų pokyčiui didžiausią neigiamą įtaką turėjo apgyvendinimo ir maitinimo paslaugų veiklos apribojimas dėl karantino: pirkimai mažėjo 32 mln. € (8%)



Pirkimai pagal ekonomines veiklas, mln. €, proc. pokytis 2019/2020; 2020/2021 m. 12 - 6 mėn.



Pardavimų/pirkimų santykio augimui 2020 m. balandžio - birželio mėn. didžiausią įtaką turėjo nuo 2020-03-16 Lietuvoje paskelbtas karantinas dėl COVID-19 plitimo – apribojus arba uždraudus tam tikrų veiklų vykdymą, pirkimų ženklėsnis mažėjimas nei pardavimų



Duomenų šaltinis: Valstybinė mokesčių inspekcija
 PVM deklaracijų (FR0600) duomenys
 Pardavimų/pirkimų santykis - PVM deklaracijoje deklaruotų prekių tiekimo ir paslaugų teikimo sandorių apmokestinamosios vertės ir prekių ir paslaugų įsigijimo sandorių apmokestinamosios vertės santykis

2021 m. pardavimų/pirkimų santykiui didžiausią neigiamą įtaką turėjo meninės, pramoninės ir poilsio organizavimo veiklos įmonių pardavimų (37 %) bei pirkimų (20 %) sumažėjimas, kitose ekonominėse veiklose - augančios pirkimų apimtys

2021 m./2020 m. pirkimų augimas veiklose, kuriose daugiausia sumažėjo pardavimų/pirkimų santykis

+35%



N. Administracinė ir aptarnavimo veikla

+39%



K. Finansinė ir draudimo veikla

+27%

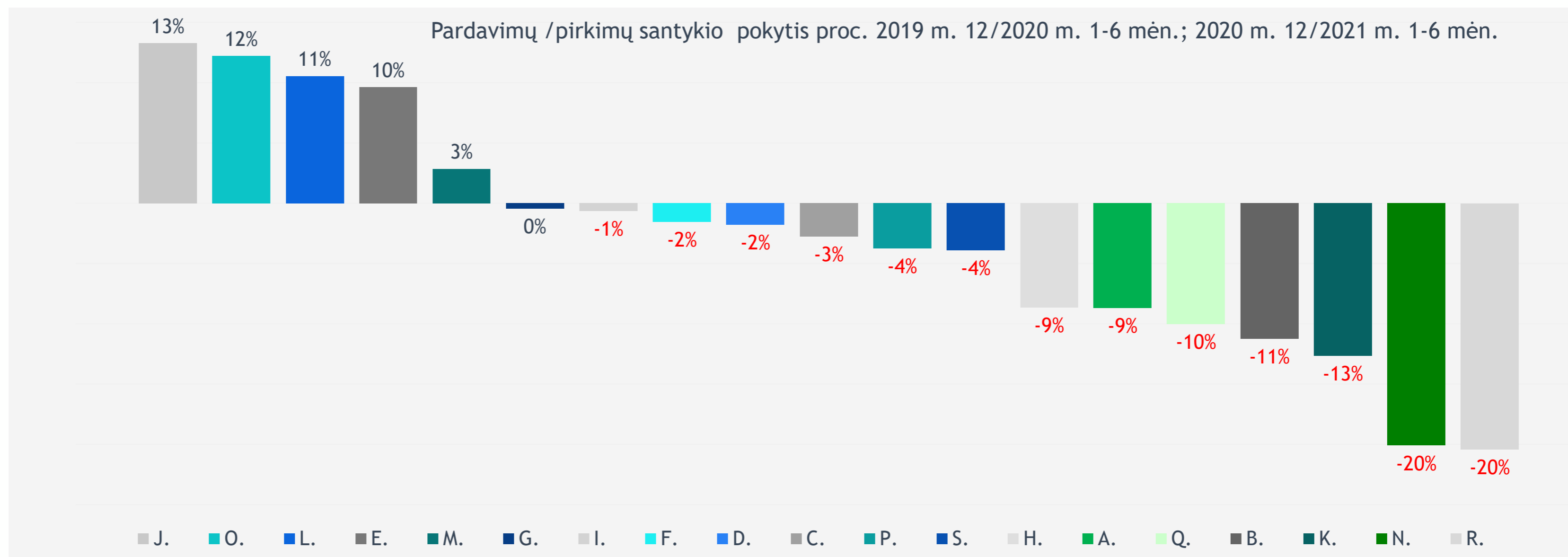


B. Kasyba ir karjerų eksploatavimas

+31%



Q. Žmonių sveikatos priežiūra ir socialinis darbas



J. Informacija ir ryšiai ; O. Viešasis valdymas ir gynyba; privalomasis socialinis draudimas; L. Nekilnojamojo turto operacijos; E. Vandens tiekimas nuotekų valymas, atliekų tvarkymas ir regeneravimas; M. Profesinė, mokslinė ir techninė veikla; G. Didmeninė ir mažmeninė prekyba; variklinių transporto priemonių ir motociklų remontas; I. Apgyvadinimo ir maitinimo paslaugų veikla; F. Statyba; D. Elektros, dujų, garo tiekimas ir oro kondicionavimas; C. Apdirbamoji gamyba; P. Švietimas; S. Kita aptarnavimo veikla ;H. Transportas ir saugojimas; A. Žemės ūkis, miškininkystė ir žuvininkystė; Q. Žmonių sveikatos priežiūra ir socialinis darbas; B. Kasyba ir karjerų eksploatavimas; K. Finansinė ir draudimo veikla; N. Administracinė ir aptarnavimo veikla; R. Meninė, pramoninė ir poilsio organizavimo veikla