

PM deklaracijų duomenys ir gautos pajamos

2021-08-25

PM įplaukos 2021 m. sausio – liepos mėn. – 747,5 mln. €, palyginti su 2020 m. sausio – liepos mėn., išaugo 303,6 mln. € arba 68,4 %
Didžiausią dalį 2021 m. sausio - liepos mėn. sumokėtame PM sudarė avansinis PM – 54,1 % viso PM

+ 48,2 %

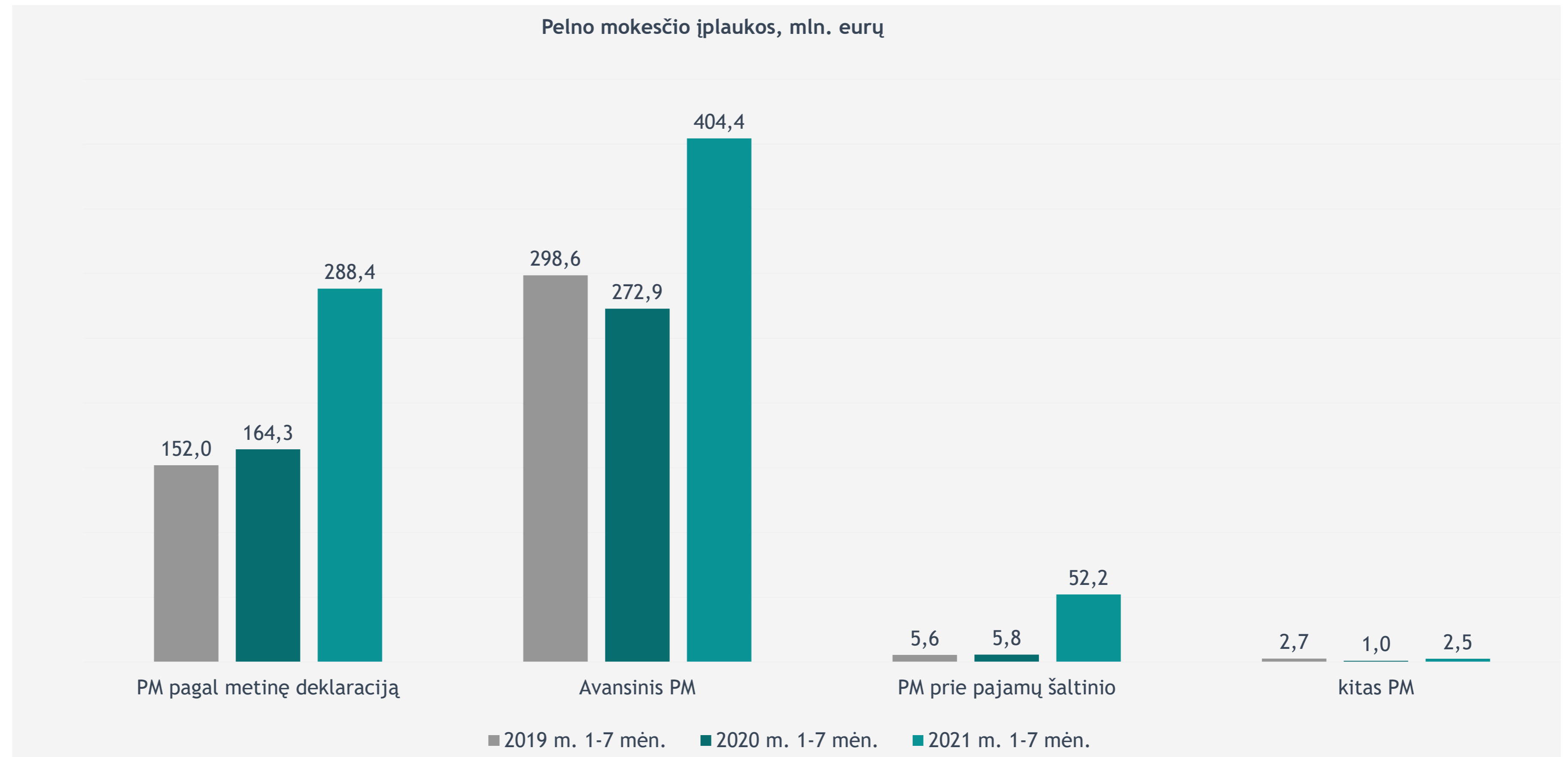


2021 m. avansinio PM mokėjimai, palyginti su 2020 m. 1-7 mėn. išaugo 131,5 mln. € arba 48,2 proc. dėl sumokėtų praėjusio laikotarpio atidėjimų

+ 45,9 mln. €



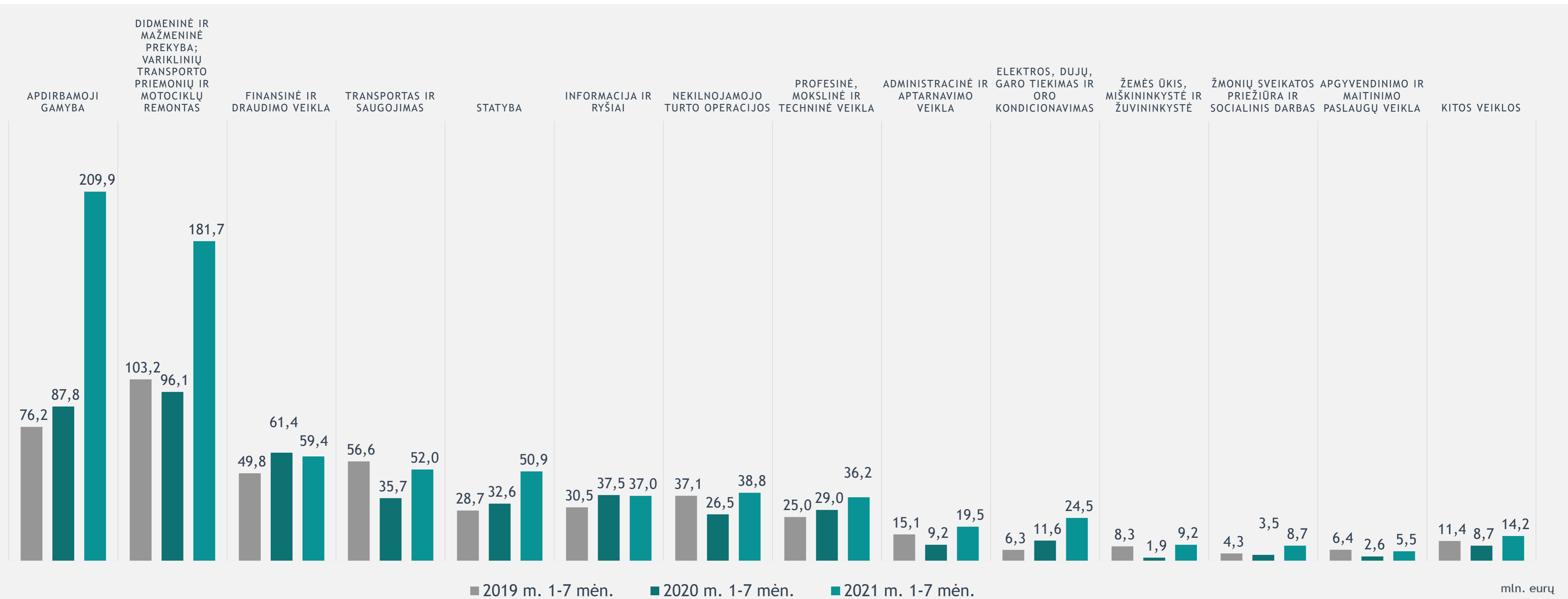
PM prie pajamų šaltinio augimui pagrindinę įtaką turėjo sumokėtas 52,2 mln. € PM, apskaičiavus 10 proc. nuo licencinių mokesčių, išmokėtų 2020 m., 46,4 mln. eurų arba 8 kartus didesnis nei 2020 m.



2021 m. sausio – liepos mėn. sumokėto PM teigiamam pokyčiui pagrindinę įtaką turėjo apdirbamosios gamybos sektorius:

PM sumokėta 122 mln. € arba 2,4 karto daugiau nei 2020 m. sausio – liepos mėn.

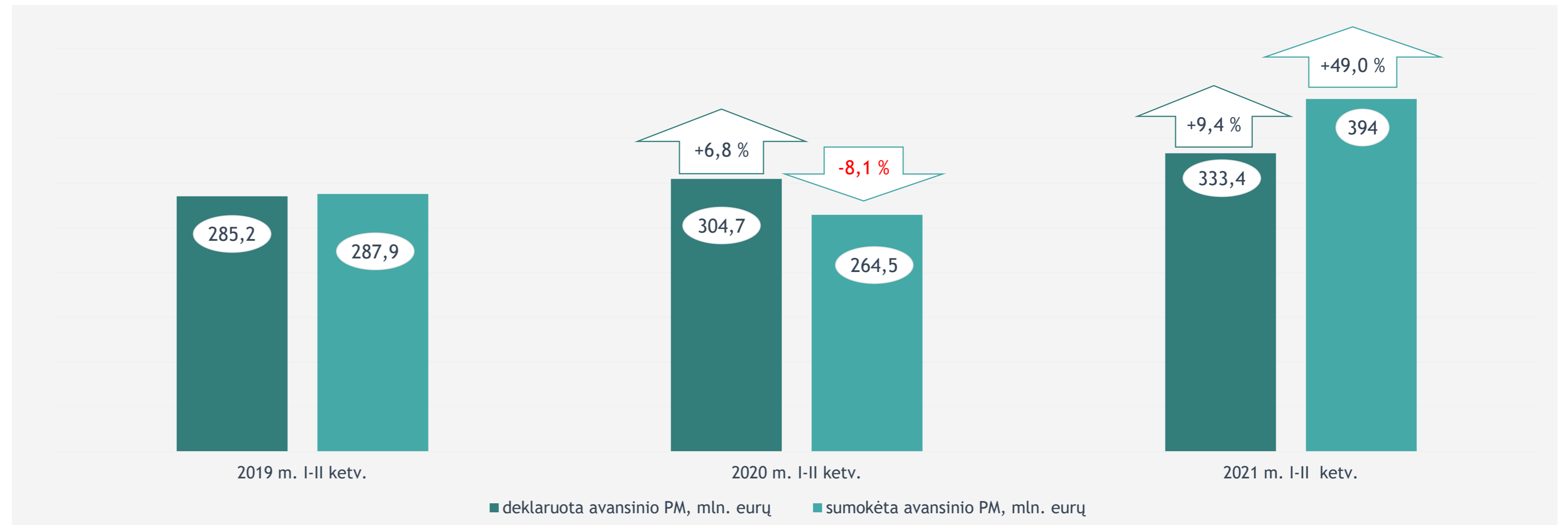
Pagrindinę įtaką augimui turėjo apdirbamosios gamybos veiklos MM 2021 m. sausio – liepos mėn. sumokėtas 47,8 mln. € PM prie pajamų šaltinio



2021 m. I-II ketv. sumokėta 394 mln. € avansinio PM, tai yra 18,2 % daugiau deklaruotos 2021 m. I-II ketv. avansinio PM sumos. Nemenka mokėjimų dalis gauta dėl šiais metais pateiktų patikslintų 2020 m. avansinio PM deklaracijų ir sumokėtų PM atidėjimų

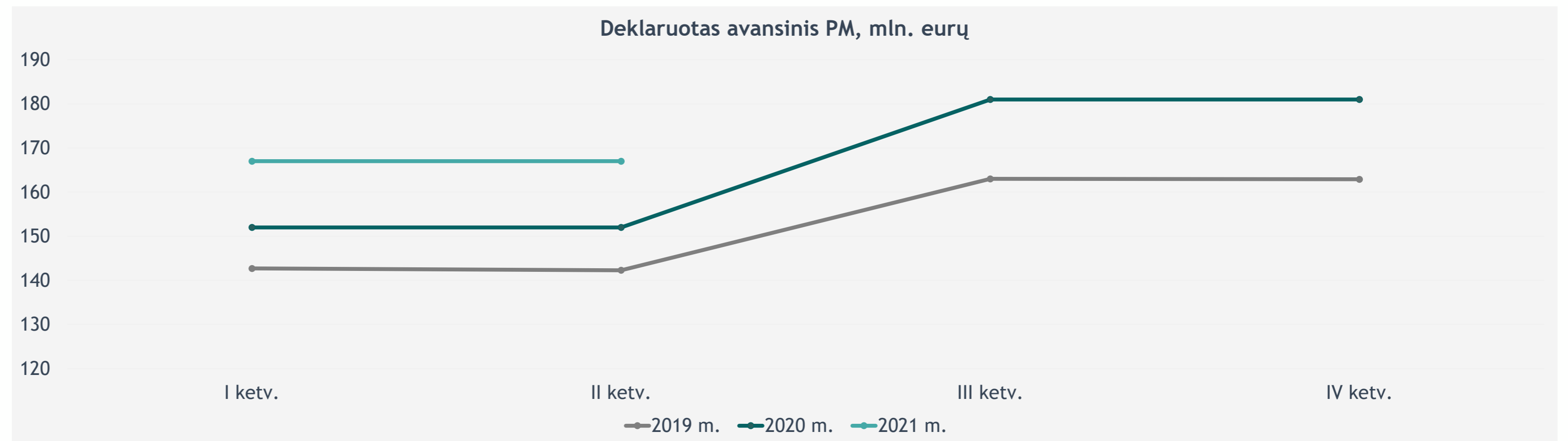
+ 25,0% ▲

2021 m. I-II ketv. deklaruoto avansinio PM teigiamam pokyčiui pagrindinę įtaką turėjo apdirbamosios gamybos sektorius: padidėjo 14,7 mln. € arba 25,0 proc.



Mokesčių mokėtojų, teikusių avansinio PM deklaracijas, skaičius

2019 m.	28,9 tūkst.
2020 m.	29,8 tūkst.
2021 m. I-II ketv.	27,5 tūkst.



2021 m. I-II ketv. deklaruota 27,8 mln. € arba 9,4 % avansinio PM daugiau nei 2020 m. I-II ketv.

Ženklūs pokyčiai stebimi šiose ekonominėse veiklose:

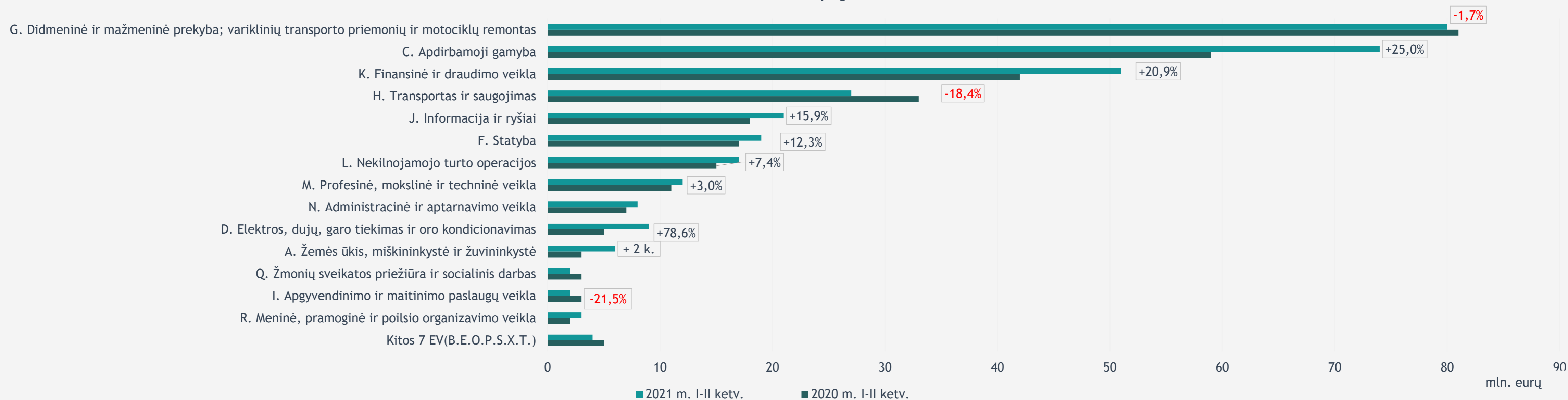


- apdirbamoji gamyba +14,7 mln. €
- finansinė ir draudimo veikla +8,8 mln. €
- elektros, dujų, garo tiekimas +4,1 mln. €



- transportas ir saugojimas - 6,1 mln. €
- didmeninė ir mažmeninė prekyba - 1,4 mln. €
- kasyba ir karjerų eksploatavimas - 0,6 mln. €
- apgyvendinimo ir maitinimo veikla - 0,6 mln. €

Deklaruoto avansinio PM dinamika pagal ekonomines veiklas



Mažėja MM skaičius, pasirinkusių avansinį PM skaičiuoti pagal numatomą einamųjų mokesčių metų pelno mokesčio sumą: 2021 m. I-II ketv. 18,1 % visų MM, teikusių avansinio PM deklaracijas, 2020 m. I-II ketv. – 21,5 %

+0,9 mln. € ▲



2020–2022 m. kredito įstaigos turi deklaruoti ir mokėti avansinį papildomą kredito įstaigų pelno mokestį. 2021 m. I-II ketv. 8 MM deklaravo 9,5 mln. eurų, 0,9 mln. € arba 11,1 proc. daugiau nei pernai.


>1 500 MM ▲



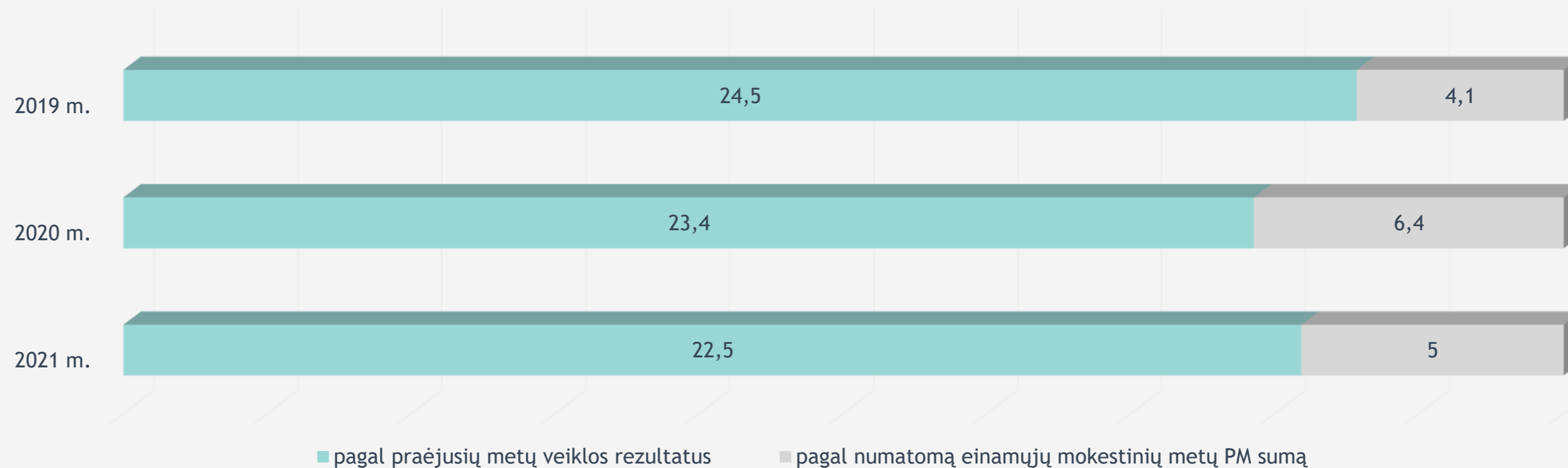
MM vieną kartą per mokestinį laikotarpį gali pakeisti avansinio PM apskaičiavimo būdą.

2020 m. daugiau nei 1500 MM keitė apskaičiavimo būdą iš apskaičiuoto avansinio PM pagal praeitų metų rezultatus į apskaičiuotą pagal numatomą pelną

I-II ketv. deklaruotas avansinis PM, mln. eurų



Mokesčių mokėtojų skaičius, tūkstančiais

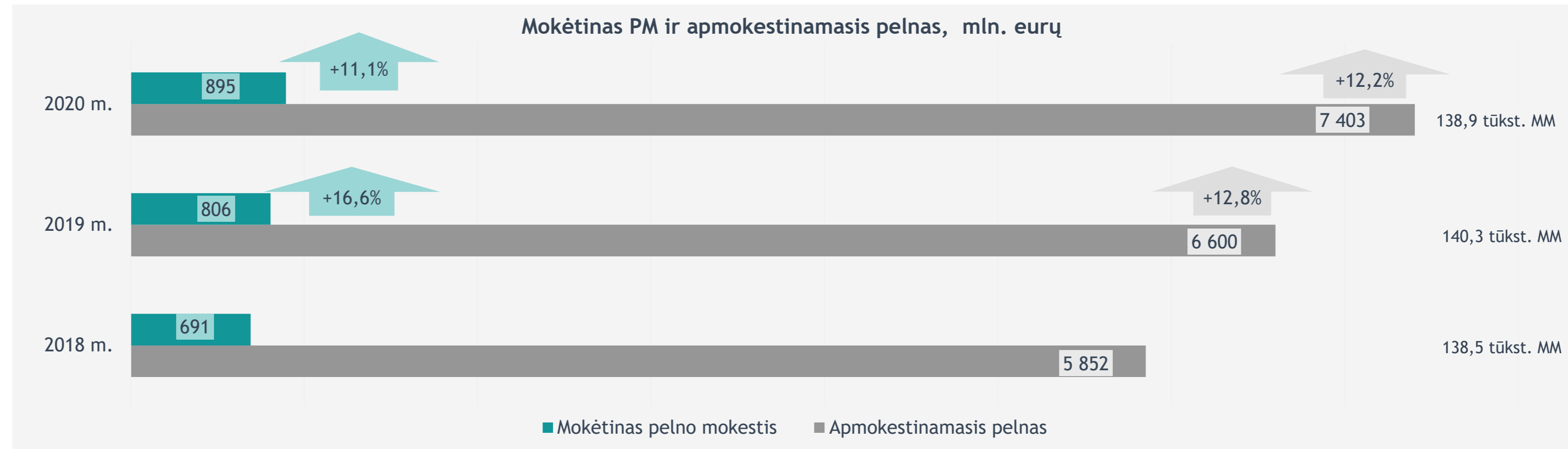


Apmokestinamasis pelnas ir deklaruotas mokėtinas PM už 2020 m. didėjo: pelnas bendroje sumoje, palyginti su 2019 m., padidėjo 803,0 mln. € (12,2 %), mokėtinas PM padidėjo 89,5 mln. € (11,1 %)

-1,0%



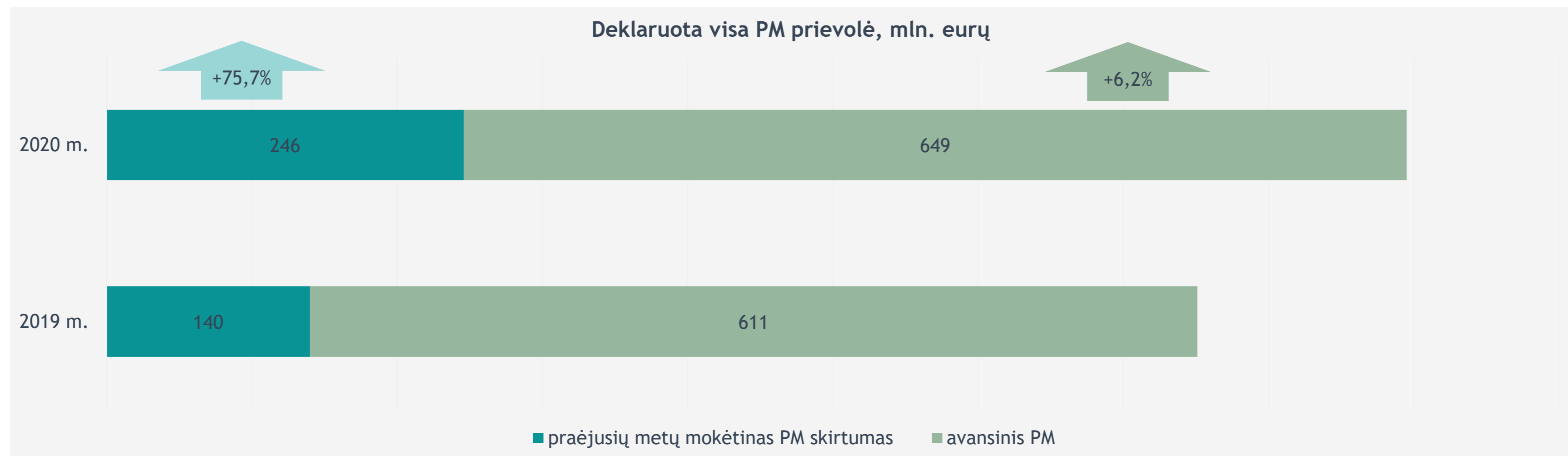
MM, teikusių metines PM deklaracijas už 2020 m., skaičius sumažėjo



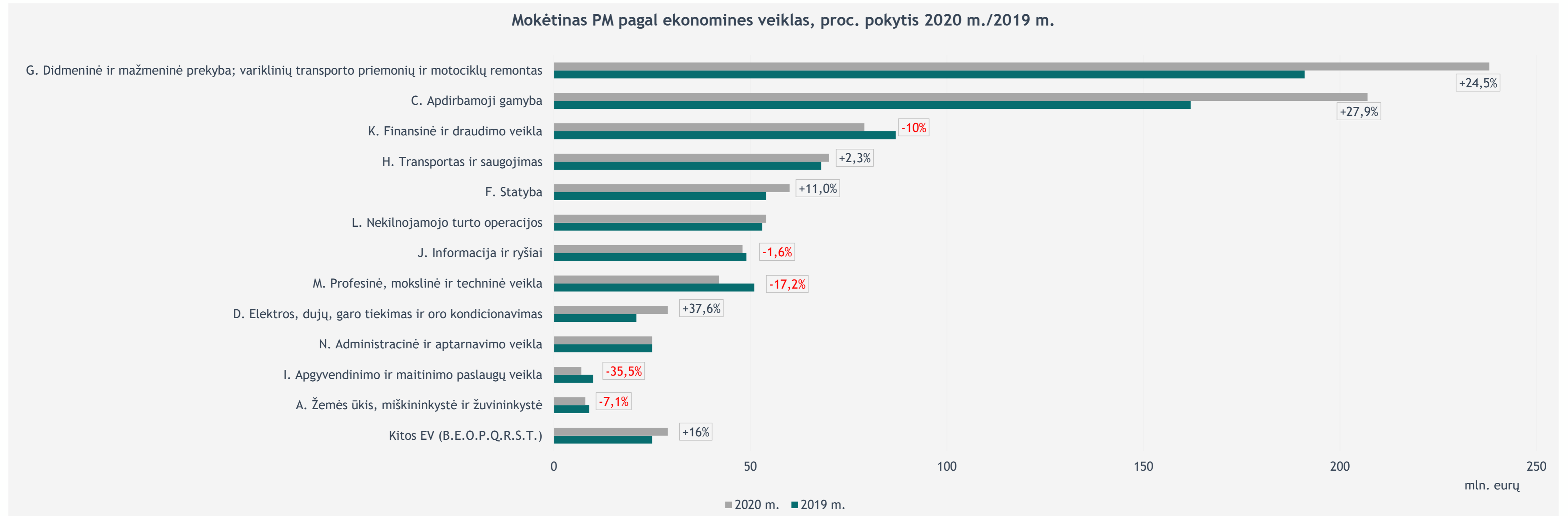
+19,2%



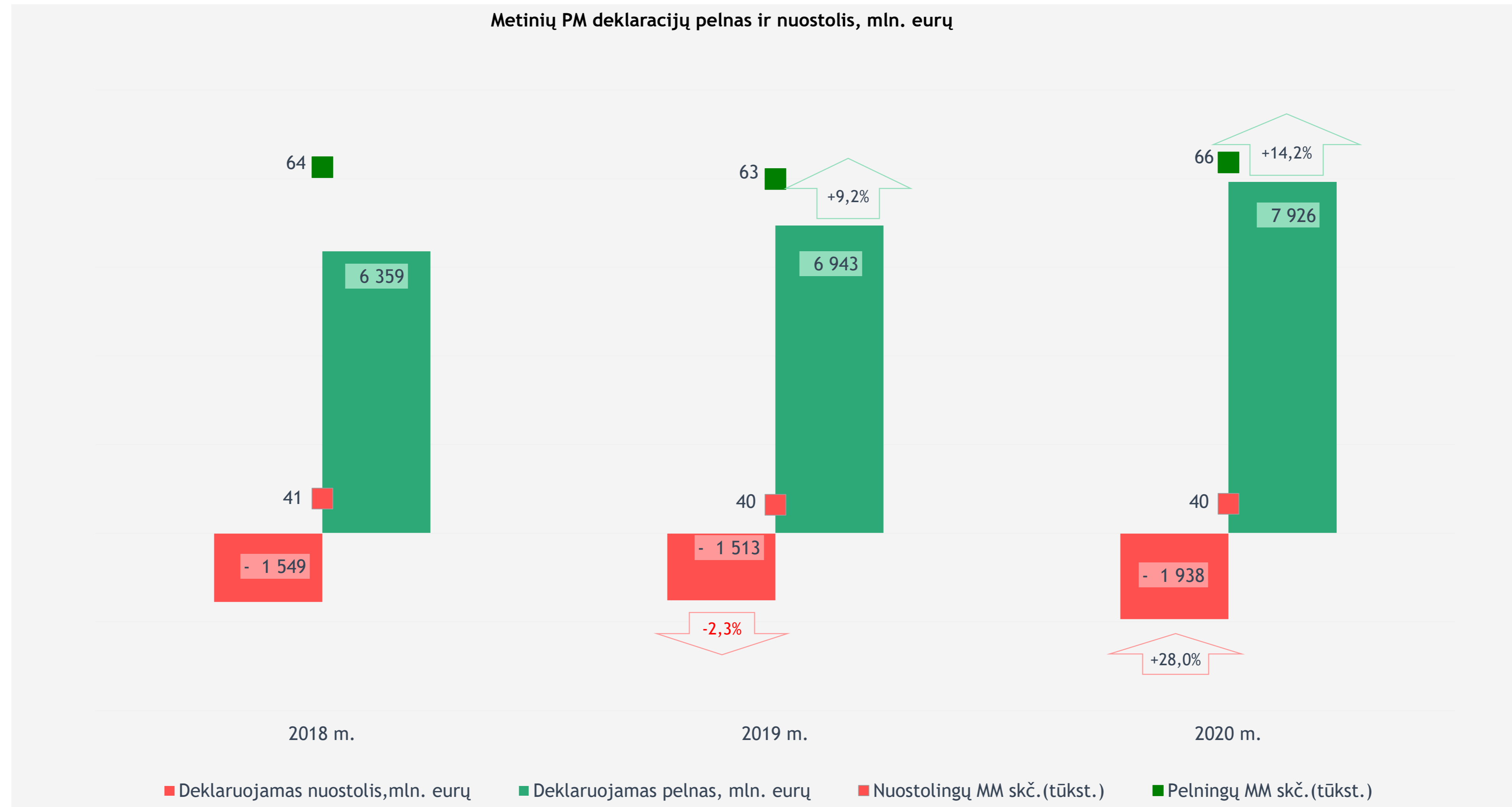
2020 m. PM prievolė (praėjusių metų mokėtino PM skirtumo ir einamųjų metų avansinio PM suma) buvo 895 mln. €, palyginti su 2019 m. duomenimis, padidėjo 144 mln. €



Mokėtinas PM už 2020 m. dėl deklaruoto pelno mažėjimo daugiausia sumenko: profesinėje, mokslinėje ir techninėje; finansinėje ir draudimo bei apgyvendinimo ir maitinimo paslaugų veiklose



2020 m. pelningų įmonių deklaruotas pelnas išaugo 14,2 %, pelningų įmonių skaičius taip pat išaugo 4,3 %
Nuostolingų įmonių skaičiui išaugus 0,5 %, deklaruotas nuostolis išaugo 28,0 %



2020 m. didžiausias pelnas deklaruojamas apdirbamosios gamybos bei didmeninės ir mažmeninės prekybos veiklose, kuris sudaro 48 % nuo viso pelno

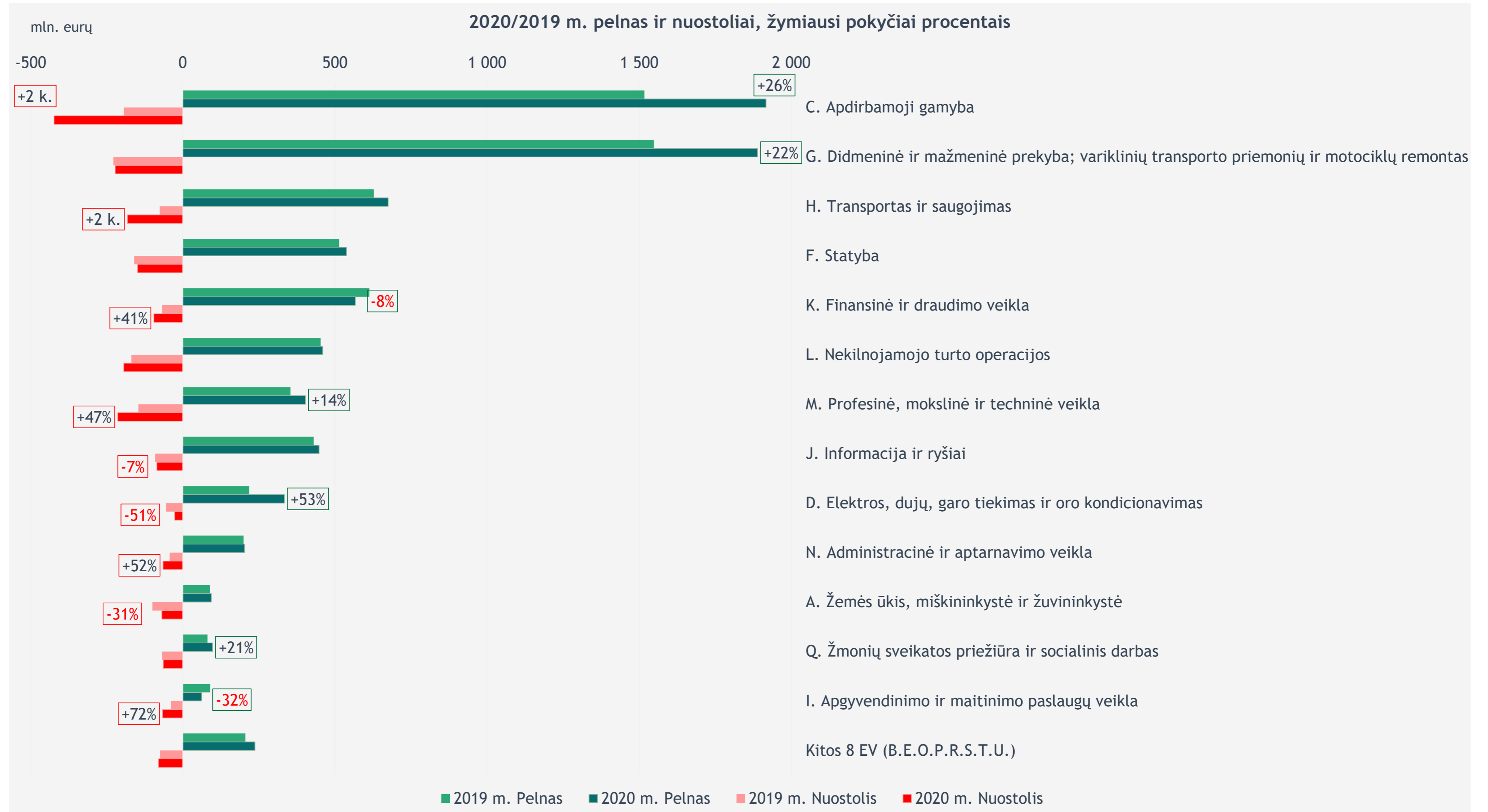
2020 m. deklaruotas pelnas daugiausia sumažėjo:

- finansinėje ir draudimo veikloje (46 mln. € arba 8 %)
- apgyvendinimo ir maitinimo paslaugų veikloje (28 mln. € arba 32 %)



2020 m. deklaruotas nuostolis daugiausia išaugo:

- apdirbamosios gamybos veikloje (229 mln. € arba 2,2 karto)
- transporto ir saugojimo veikloje (106 mln. € arba 2,4 karto)



2020 m. didžiausias tiek pelningai, tiek nuostolingai dirbančių MM skaičius – didmeninės ir mažmeninės prekybos bei profesinės, mokslinės ir techninės veiklose, kuris sudaro 39,3 % visų pelningai dirbančių MM bei 33,2 % nuostolingai dirbančių MM

2020 m. nuostolingai dirbusių MM daugiausia padaugėjo:

- apgyvendinimo ir maitinimo paslaugų veikloje – 251 MM (15 proc.)
- administracinėje ir aptarnavimo veikloje – 238 MM (16 proc.)

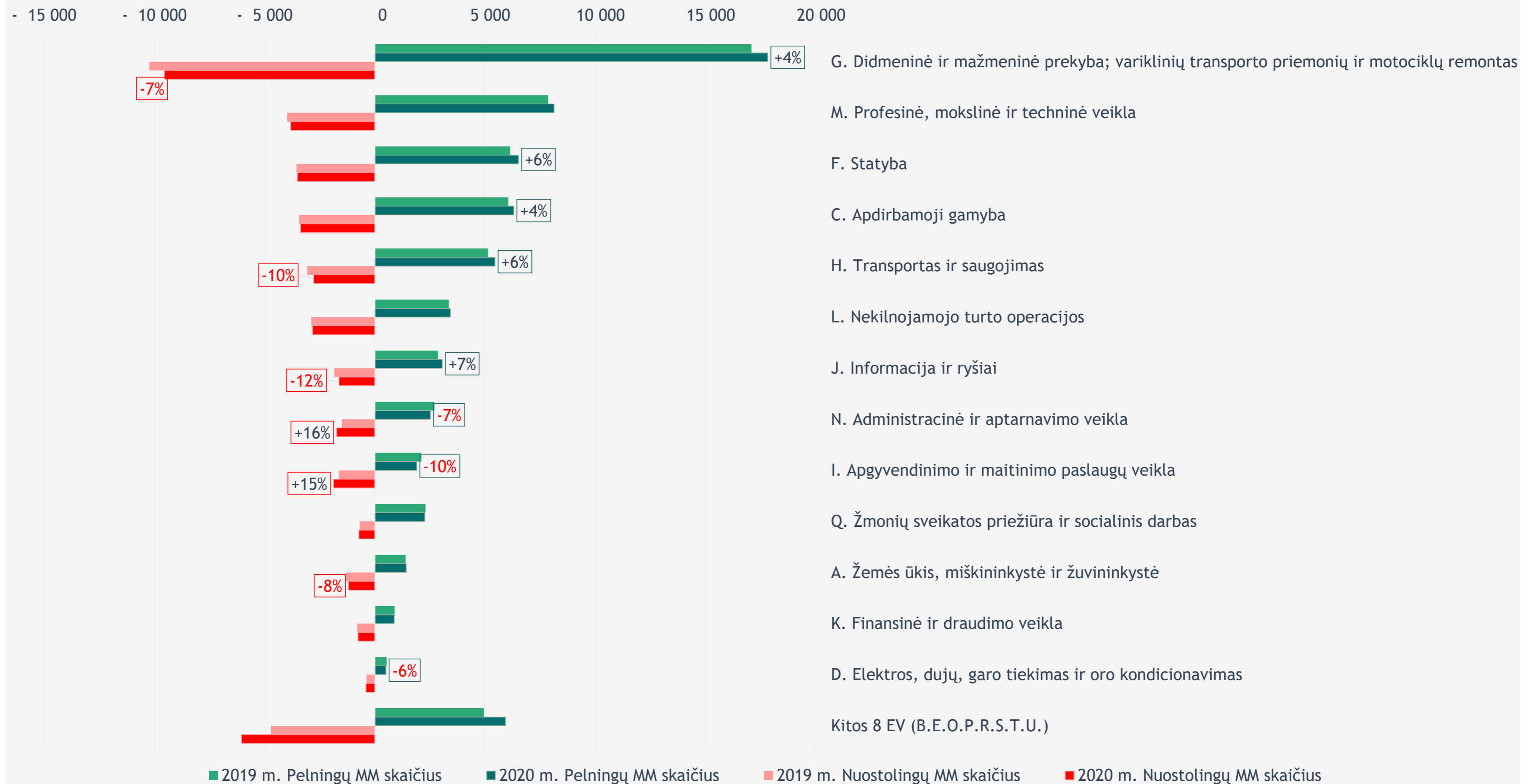


2020 m. pelningai dirbusių MM daugiausia padaugėjo:

- didmeninės ir mažmeninės prekybos veikloje (740 MM, 4 proc.)
- statybos veikloje (378 MM, 6 proc.)



2020/2019 m. pelningai - nuostolingai dirbusių MM skaičius, žymiausi pokyčiai procentais



2020 m. sumokėtas avansinis PM sudarė 79 % viso sumokėto PM (2019 m. – 81 %)

Sumokėtas PM daugiausia mažėjo žemės ūkio veiklos, apgyvendinimo ir maitinimo paslaugų bei transporto paslaugų sektoriuose

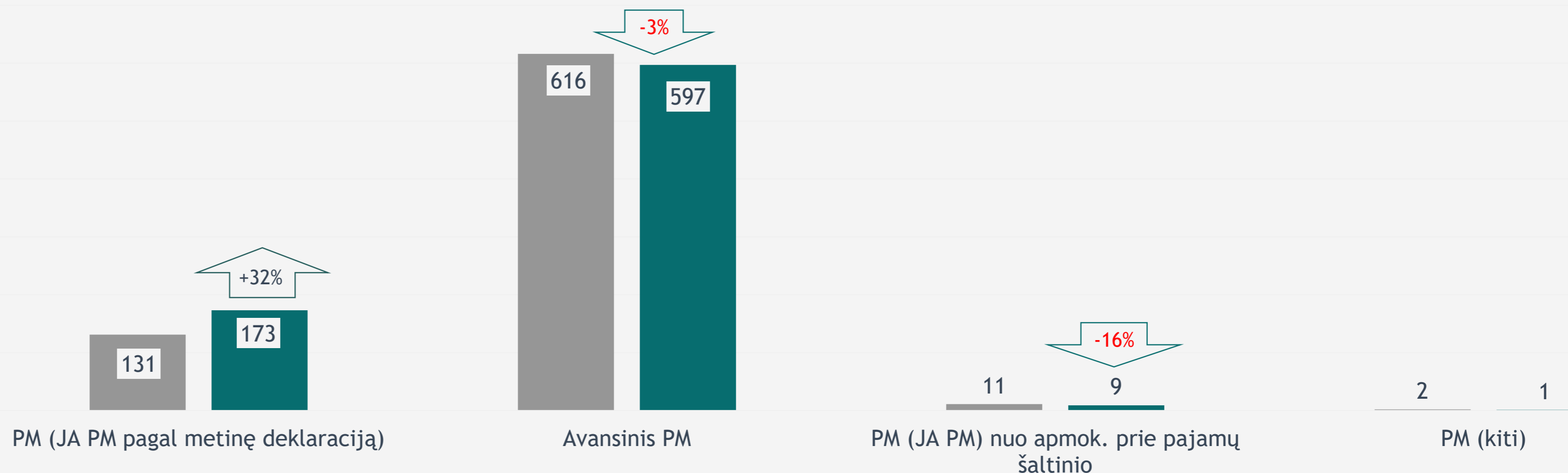
+2,7%



2020 m. PM gauta 779,7 mln. eurų, 20,6 tūkst. € daugiau nei 2019 m.

2019 - 2020 m. sumokėtas pelno mokestis, mln. eurų

■ 2019 m. ■ 2020 m.



2020 m. sumokėtas PM pagal ekonomines veiklas, mln. eurų

■ 2019 m. ■ 2020 m. ● 2020 m. pokytis

